



INFORME DEL OBSERVATORIO DE LAS CONDICIONES DE COMPETENCIA

JULIO-SEPTIEMBRE 2017


1

Ponderación y comportamiento de los bienes y servicios de la Canasta Familiar

De acuerdo con el comportamiento de los artículos del Índice de Precios al Consumidor (IPC), los siguientes artículos muestran una inflación mayor a la esperada dado su comportamiento histórico:

Cuadro 1. Inflación promedio mensual, inflación acumulada, y ponderación de bienes y servicios en porcentajes (%), del Índice de Precios al Consumidor (IPC), en la canasta familiar. Período julio 2017 – septiembre 2017.

Artículo	Ponderación	Inflación promedio	Inflación acumulada
Servicio de agua potable a la vivienda	0.32	10.27	30.82
Pollo fresco	2.31	5.72	17.16
Gas kerosene	0.06	5.22	15.66
Gas licuado de uso doméstico	2.26	3.78	11.35
Gas licuado para vehículos	0.60	3.78	11.35
Otros combustibles	0.08	3.68	11.04
Gasoil	0.53	3.65	10.95
Carne de gallina	0.12	2.43	7.28
Huevos	0.64	1.87	5.61
Cerveza envasada	1.11	1.27	3.81
Gasolina regular	3.00	1.26	3.79
Vivienda	11.60	1.19	3.56
Gasolina premium	0.99	1.05	3.14
Galletas de soda	0.07	1.03	3.10
Azúcar morena	0.40	0.98	2.94
Servicio telefónico fijo	1.26	0.96	2.89
Agua purificada	0.72	0.69	2.07



FUENTE: Elaborado por el Departamento de Estudios Económicos y de Mercado de PRO-COMPETENCIA con datos del Índice de Precios al Consumidor (IPC), del Banco Central de la República Dominicana (BCRD).

2

Participación en el PIB por Actividad Económica

Entre las actividades económicas de mayor incidencia en el Producto Interno Bruto (PIB), ordenadas de acuerdo a su participación, están las siguientes:

Cuadro 2. Índice de Volumen por actividad Económica de la producción por sectores de origen, trimestre abril – junio del año 2017.

Actividad Económica	2017	
	Ponderación	Tasa de Crecimiento
Construcción	9.1%	-8.7%
Comercio	8.7%	1.6%
Transporte y Almacenamiento	8.5%	4.2%
Actividades Inmobiliarias y de Alquiler	8.4%	3.7%
Hoteles, Bares y Restaurantes	7.8%	9.2%
Otras Actividades de Servicios de Mercado	7.7%	4.0%
Intermediación Financiera, Seguros y Actividades Conexas	4.5%	6.7%
Administración Pública y Defensa; Seguridad Social de Afiliación Obligatoria y Otros Servicios	4.4%	-1.5%
Otras Manufacturas	4.1%	-6.8%
Subsector Agrícola	4.0%	5.0%
Total	67.4%	

FUENTE: Elaborado por el Departamento de Estudios Económicos y de Mercado de PRO-COMPETENCIA con datos del Banco Central de la República Dominicana (BCRD).

3

Concentración de los mercados

Los mercados que presentan los mayores niveles de concentración al mes de agosto de 2017 son los siguientes:

Cuadro 3. Índice Herfindahl Hirschman (IHH) de mercados, agosto 2017.

Mercado	IHH
Elaboración de aceite y grasa animal no comestible	10,000
Elaboración de leches y productos lácteos deshidratados	9,996
Elaboración de cerveza, bebidas malteadas y de malta	9,985
Producción de huevos	9,958
Elaboración de leche líquida fresca pasteurizada	9,794
Venta al por mayor de tinta de imprenta, colorantes	9,466
Elaboración de aceites y grasas vegetales sin refinar y sus subproductos; elaboración de aceite virgen	9,301
Fabricación de jabones y detergentes	9,290
Impresión de libros y folletos	8,593
Fabricación de pan y panecillos	8,571
Fabricación de medicamentos de uso humano y productos farmacéuticos	7,639
Fabricación en industrias básicas de productos de hierro y acero	6,744
Embotellado de aguas naturales y minerales	6,378
Elaboración de hielo, jugos envasados para diluir y otras bebidas no alcohólicas.	5,754
Diseño de productos de imprenta, bocetos y maniqués	5,654
Fabricación de medicamentos de uso veterinario	5,370
Matanza y procesamiento de carne de aves	5,275
Elaboración de cemento	4,563
Molienda de trigo	4,310
Producción de leche de ganado bovino	4,114
Fabricación de productos de laboratorio, sustancias químicas medicinales y productos botánicos n.c.p.	3,789
Elaboración de galletitas y bizcochos	3,016

Nota. La estimación del IHH se realizó en base a las empresas que habían declarado impuestos a agosto de 2017, por lo que se hace la salvedad que los valores del índice pueden variar hasta tanto la totalidad de las empresas que participan en determinada actividad económica declaren. No obstante, el objetivo del observatorio es ser una herramienta dinámica por lo que se hace uso de la mayor disponibilidad de la información a los fines de realizar un monitoreo sistemático





FUENTE: Elaborado por el Departamento de Estudios Económicos y de Mercado de PRO-COMPETENCIA con datos de la Dirección General de Impuestos Internos (DGII).

4

Insumos intermedios

De acuerdo con el Índice de Costos Directos de la Construcción de Viviendas (ICDV)¹, los insumos intermedios que tuvieron una inflación en el trimestre por encima de su histórico, son los siguientes:

Cuadro 4. Inflación promedio mensual e inflación acumulada de los productos y servicios del Índice de Costos Directos de la Construcción de Viviendas (ICVD) de viviendas unifamiliares, período julio 2017 – septiembre 2017.

	Subgrupo de costo	Promedio	Acumulada	
	Herrería	6.68%	20.03%	
	Cemento y pegamento	4.15%	12.46%	
	Agregados	1.44%	4.32%	
	Acero	1.31%	3.94%	
	Combustibles	1.18%	3.55%	
	Alambre, clavos, zinc, otros	0.99%	2.98%	
	Madera	0.98%	2.93%	
	Misceláneos eléctricos	0.50%	1.51%	
	Equipos y aparatos instalaciones hidrosanitarias	0.45%	1.36%	
	Accesorios eléctricos	0.36%	1.09%	
	Ebanistería	0.23%	0.68%	

FUENTE: Elaborado por el Departamento de Estudios Económicos y de Mercado de PRO-COMPETENCIA, con datos de la Oficina Nacional de Estadística (ONE).

¹ Viviendas unifamiliares.

5

Regulaciones restrictivas

En el presente año, se han propuesto normas y regulaciones que merecen atención para verificar o determinar si ciertamente existen restricciones reales o potenciales a la libre competencia. Actualmente, se encuentra en consulta pública, o bien en proceso de discusión, las siguientes normativas:

- Anteproyecto NORDOM 592 Leche tratamientos térmicos.
- Propuesta de Norma NORDOM 458 sobre Materiales de construcción. Barras de acero corrugadas y lisas para el refuerzo del hormigón. Especificaciones.

6

Inquietudes de la sociedad

Precio en el Transporte de Pasajeros:

Durante el periodo, se observaron distintas notificaciones relacionadas con el precio del transporte, en este sentido, la Confederación de Organizaciones de Transporte (CONATRA), afirma que no descartan aumentar los precios del pasaje si el gobierno no regula el precio de los combustibles, pues ante el alza de los mismos (Listin Diario, 2017). Ante estas declaraciones, el Instituto Nacional de Tránsito y Transporte Terrestre (INTRANS), no ha autorizado el aumento de los precios del pasaje (Listin Diario, 2017).

Precios del Transporte de Carga:

La Unión Empresarial Dominicana denunció que varias obras que se construyen en la provincia de Monte Cristi llevan días paralizadas debido a amenazas de la Federación Nacional de Transporte Dominicano (FENATRADO), quienes exigían el 50 % de la participación del transporte de carga. En este sentido, se exige la exclusividad para el transporte de carga en varias obras de la provincia de Monte Cristi (Calcaño, 2017).

Comunicado del Ministerio de Industria, Comercio y Mipymes (MICM):

Ante la discusión de la distribución de gas licuado de petróleo (GLP), en estaciones de gasolina, el Ministerio de Industria, Comercio y Mipymes (MICM), emitió un comunicado postergando la decisión para la comercialización de ambos productos en una misma estación (Hoy, 2017).

RESUMEN DE ALERTA



Prioridad alta

Esta categoría, incluye mercados que muestran indicios en dos o más de los criterios analizados, además de considerar aquellos mercados reincidentes en cualquier estado de alerta. Dentro de estos podemos mencionar los siguientes mercados y actividades económicas.



Prioridad moderada

Los mercados considerados en condición de prioridad moderada, están compuestos por aquellos mercados que presentaron indicios en por lo menos dos criterios de evaluación, sin necesidad de ser reincidente.



Prioridad baja

Corresponde a los mercados analizados que presentan indicios en uno de los criterios evaluados o, en su defecto, anteriormente tuvieron una alerta mayor.

- Agua purificada
- Elaboración de cemento
- Leche
- Huevos
- Varilla

- Elaboración de cerveza, bebidas malteadas y de malta
- Venta al por mayor de máquinas equipos e implementación de uso en imprentas, artes gráficas y actividades conexas
- Diseño de productos de imprenta, bocetos y maniqués

- Venta al por mayor de tinta de imprenta, colorantes
- Elaboración de hielo, jugos envasados para diluir y otras Bebidas no alcohólicas
- Matanza y procesamiento de carne de aves
- Galletas de soda
- Mercado de hidrocarburos

- Fabricación de pan y panecillos
- Fabricación de medicamentos de uso veterinario
- Fabricación de productos de laboratorio, sustancias químicas medicinales y productos botánicos N.C.P.
- Fabricación de medicamentos de uso humano y productos farmacéuticos
- Fabricación de jabones y detergentes
- Molienda de trigo (harina)
- Servicio de agua
- Mercado regulado
- Azúcar morena