




OBSERVATORIO DE LAS CONDICIONES DE COMPETENCIA EN LOS MERCADOS

SEMESTRE ENERO-JUNIO 2019

Departamento de Estudios Económicos y de Mercado





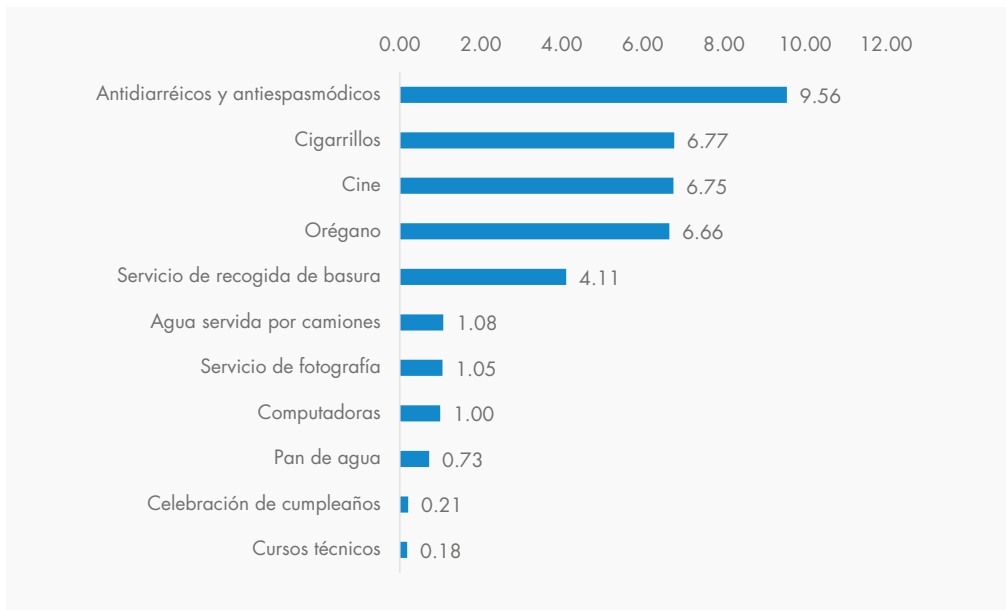
CRITERIOS PARA EL ANÁLISIS DE LAS CONDICIONES DE COMPETENCIA

1

Precios de bienes de la canasta familiar

Los productos o grupos de productos, que registraron una inflación promedio semestral, considerada por encima de la inflación esperada según el criterio Tukey, fueron:

Gráfico 1. Inflación mensual acumulada (%), de bienes y servicios de la canasta familiar que presentaron una inflación anormal de acuerdo con la prueba de Tukey, enero – junio 2019



Fuente. Elaborado por el Departamento de Estudios Económicos y de Mercado de PRO-COMPETENCIA con datos del Índice de Precios al Consumidor (IPC) publicado por el Banco Central de la República Dominicana (BCRD).

2

Crecimiento económico

Según datos preliminares del Banco Central de la República Dominicana (BCRD), para el periodo enero-marzo de 2019 la economía dominicana creció un 5.68%, con expansiones importante de la mayoría de los sectores de la misma:

Cuadro 1. Crecimiento interanual del PIB por sectores en el periodo enero – marzo 2018 y 2019

Actividad Económica	2017/18 enero-marzo	2018/19 enero-marzo*
Agropecuario	5.33	4.56
Subsector Agrícola	4.16	4.68
Ganadería, Silvicultura y Pesca	7.39	4.31
Industrias	8.66	6.71
Explotación de Minas y Canteras	4.69	6.39
Manufactura Local	6.78	2.27
Industrias de Alimentos	7.68	3.04
Elaboración de Bebidas y Productos de Tabaco	6.16	2.63
Fabricación de Productos de la Refinación de Petróleo y Químicos	7.28	-1.66
Otras Manufacturas	4.66	2.86
Manufactura Zonas Francas	6.47	1.52
Construcción	12.26	13.07
Servicios	5.35	5.20
Energía y Agua	6.10	11.27
Comercio	7.36	3.10
Hoteles, Bares y Restaurantes	5.71	5.19
Transporte y Almacenamiento	5.78	6.23
Comunicaciones	9.22	-5.50
Intermediación Financiera, Seguros y Actividades Conexas	6.51	8.66
Actividades Inmobiliarias y de Alquiler	4.33	4.71
Enseñanza	1.35	3.62
Enseñanza de Mercado	-0.19	3.05
Enseñanza No de Mercado	2.61	4.06
Salud	9.15	4.27
Salud de Mercado	14.72	2.94
Salud No de Mercado	-2.77	7.17
Otras Actividades de Servicios de Mercado	4.25	5.78
Administración Pública y Defensa	-2.24	5.74
Valor Agregado	5.95	5.54
Impuestos a la producción netos de subsidios	14.09	6.62
Producto Interno Bruto	6.80	5.68

*Datos preliminares

Fuente. Elaborado por el Departamento de Estudios Económicos y de Mercado de PRO-COMPETENCIA, con datos de la Banco Central de la República Dominicana (BCRD).



3

Características y dinámica del mercado

Según el Índice de Herfindahl e Hirschman (IHH), estimado a partir de datos de ventas registrados por la Dirección General de Impuestos Internos (DGII), las actividades/mercados que muestran altos niveles de concentración para el periodo enero-junio 2019 fueron:

Cuadro 2. Índice Herfindahl Hirschman (IHH) de mercados, enero-junio 2019

Actividad	IHH	Concentración
Elaboración de Aceite y Grasa Animal No Comestible	10,000.00	Altamente Concentrado
Elaboración de Cerveza, Bebidas Malteadas y de Malta	9,967.65	
Elaboración de leche líquida fresca pasteurizada	9,844.82	
Elaboración de Leches y Productos Lácteos deshidratados (Incl. la Estandarización, Homogeneización, Pasteurización y "Esterilización"	9,809.63	
Elaboración de Aceites y Grasas Vegetales Sin Refinar y sus Subproductos; Elaboración de Aceite Virgen	9,433.68	
Fabricación de Jabones y detergentes	9,371.66	
Venta al por mayor de Tinta de Imprenta, Colorantes	8,597.03	
Fabricación de Productos de Laboratorio, Sustancias Químicas Medicinales y Productos Botánicos N.C.P.	8,588.48	
Producción de Leche de Ganado Bovino	7,022.17	
Fabricación de Medicamentos de Uso Humano y Productos Farmacéuticos	6,912.98	
Fabricación de Pan y Panecillos	6,754.00	
Embotellado de Aguas Naturales y Minerales	6,327.25	
Fabricación En Industrias Básicas de Productos de Hierro y Acero N.C.P. (Varilla)	5,716.89	
Matanza y Procesamiento de Carne de Aves	5,187.18	
Elaboración de Cemento	4,816.08	
Elaboración de Hielo, Jugos Envasados Para Diluir y Otras Bebidas No Alcohólicas (Incl. Los Jugos Para Diluir o En Polvo)	4,706.37	
Molienda de Trigo	4,403.04	
Producción de Huevos	3,816.16	
Diseño de Productos de Imprenta, Bocetos y Maniqués	3,687.56	
Fabricación de Medicamentos de Uso Veterinario	3,129.19	
Elaboración de Galletitas y Bizcochos	1,877.43	Moderadamente Concentrado

Fuente. Elaborado por el Departamento de Estudios Económicos y de Mercado de PRO-COMPETENCIA, con datos de la Dirección General de Impuestos Internos (DGII).

Otros mercados (sectores regulados) que presentaron alto niveles de concentración durante el periodo analizado, fueron:

- Las Administradoras de Riesgos de Salud (ARS)
- Administradoras de Fondos de Pensiones (AFP)
- Naves Marítimas y Aéreas
- Agrícola y Pecuario
- Asociaciones de Ahorros y Préstamos
- Producción de azúcar

4

Insumos intermedios esenciales

En lo correspondiente a insumos intermedios con un impacto transversal en la economía, los resultados para los sectores o productos que experimentaron variaciones positivas y sobrepasando su crecimiento esperado en el periodo enero-junio 2019, fueron:

- De acuerdo el Índice de Precios al Productor (IPP):

Cuadro 3. Aumentos atípicos en la tasa de crecimiento del Índice de Precios al Productor (IPP), periodo enero-junio 2019

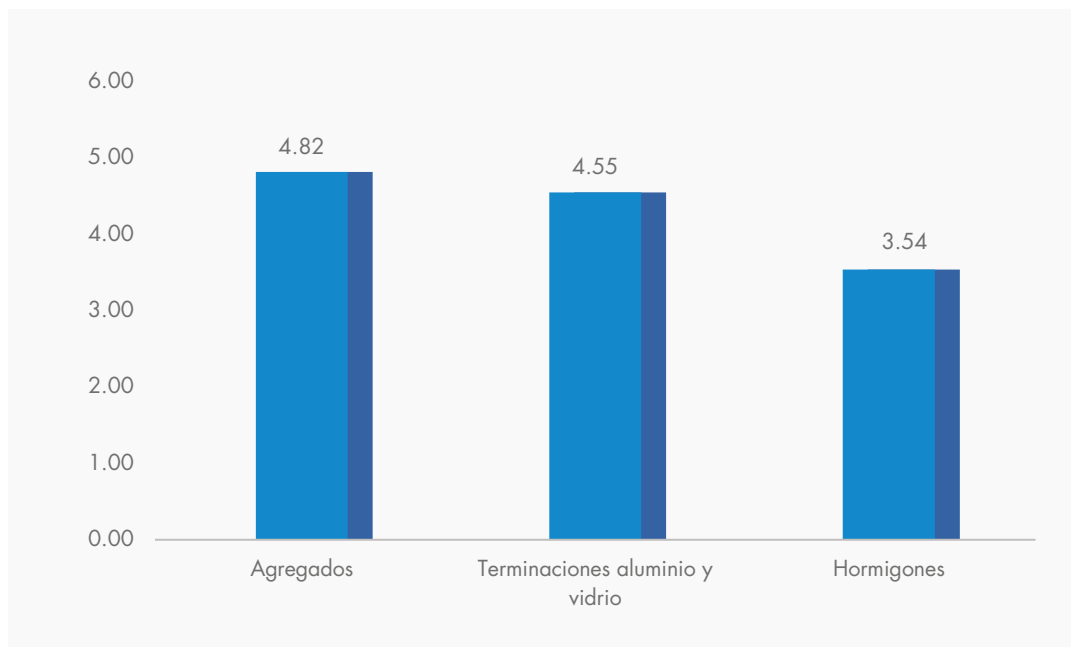
Actividad	Acumulado	Promedio
Fabricación otro equipo de transporte	12.85	2.14
Fabricación de otros productos minerales no metálicos	7.13	1.19
Fabricación de papel y productos de papel	4.33	0.72
Fabricación de prendas vestir	4.28	0.71
Fabricación de sustancias y productos químicos	3.72	0.62
Producción de mara y fabricación de productos de mara y corcho, excepto muebles; fabricación de artículos de paja y de materiales trenzables	2.64	0.44
Fabricación de productos farmacéuticos, sustancias químicas medicinales y productos botánicos de uso farmacéutico	2.63	0.44
Fabricación de coque y productos de la refinación de petróleo	2.36	0.39
Reparación e instalación de maquinaria y equipo	2.03	0.34
Fabricación de equipo eléctrico	1.92	0.32
Fabricación de productos elaborados de metal, excepto maquinaria y equipo	0.59	0.1
Fabricación de productos de caucho y de plástico	0.55	0.09

Fuente. Elaborado por el Departamento de Estudios Económicos y de Mercado de PRO-COMPETENCIA, con datos preliminares publicados por la Oficina Nacional de Estadística (ONE).



- Según el Índice de Costos Directos de la Construcción de Viviendas (ICDV):

Gráfico 2. Aumentos atípicos en la tasa de crecimiento del índice de Costos Directos de Construcción de Viviendas (ICVD) en el periodo enero–junio 2019



Nota. Este Índice solo levanta información de la zona metropolitana de Santo Domingo.

Fuente. Elaborado por el Departamento de Estudios Económicos y de Mercado de PRO-COMPETENCIA, con datos preliminares publicados por la Oficina Nacional de Estadística (ONE).



5

Regulaciones de Interés

Durante el periodo objeto de análisis de este Observatorio se promovieron/aprobaron varios reglamentos/leyes que merecen atención. De manera específica:

- Ley núm. 17-19 para la erradicación del comercio ilícito, contrabando, y falsificación de productos regulados. De acuerdo con su artículo 2° de esta, serán regulados: “los medicamentos, los hidrocarburos, los productos del alcohol y sus derivados y los productos del tabaco y sus derivados”. Se espera que la misma tenga efectos positivos sobre el grado de competencia de cada uno de los mercados que regula, pues evitará la diferenciación injusta de costos entre los productores y/o comercializadores de productos originales y aquellos que los falsifican o comercializan de manera irregular, pues intentan evitar sus responsabilidades fiscales.
- Resolución No. 005-19 del Instituto Dominicano de Telecomunicaciones (INDOTEL) (Sector regulado), que conoce los recursos de reconsideración interpuestos por Altice dominicana, S. A. (Altice), Trilogy Dominicana, S. A. (VIVA), y la Compañía Dominicana de Teléfonos, S. A. (Claro), contra la resolución no. 089-17 del Consejo Directivo del INDOTEL, que dicta el “reglamento general de compartición de infraestructuras pasivas y facilidades conexas de telecomunicaciones”. Entre los beneficios que podrían traer se encuentra la extensión de servicios a zonas que sin la medida resultaban ser menos atractivos para las empresas¹. Sin embargo, se deben tomar las consideraciones de lugar, a fin de evitar el traspaso de información sensible sobre las operaciones de los agentes económico, no necesario para el funcionamiento de las infraestructuras compartidas.
- NORDOM 824. Lista de referencia de compuestos para la utilización en alimentos con fines dietéticos especiales destinados a lactantes y niños pequeños.
- NORDOM 825. Preparados dietéticos para regímenes de control de pesos.
- NORDOM 835. Código de prácticas de higiene para las frutas y hortalizas en conserva.
- NORDOM 839. Jengibre fresco (*Zingiber officinales roscoe*) especificaciones y clasificaciones de calidad.

¹ Redacción Acento. (17 de febrero de 2019). Acento. Obtenido de Acento: <https://acento.com.do/2019/economia/8652527-indotel-tendra-reglamento-compartir-infraestructuras-telecomunicaciones/>

- NORDOM 74. Leche en polvo – especificaciones.
- NORDOM 649. Queso de suero – especificaciones.
- NORDOM 809. Queso Camembert – definiciones y especificaciones.
- NORDOM CAC/MRL 2-2017. Límite máximo de residuos (MRL) y recomendaciones sobre la gestión de riesgos (RGR) para residuos de medicamentos veterinarios en los alimentos.
- NORDOM 815. Límite máximo de residuos de plaguicida permitidos para el cultivo y manejo de sandía (*Citrullus lanatus*).
- NORDOM 816. Límite máximo de residuos de plaguicida permitidos para el cultivo y manejo de la yuca mandioca (*Monihot esculenta*).
- NORDOM 817. Límite máximo de residuos de plaguicida permitidos para el cultivo y manejo de la tayota chayote (*Sechiun edule*).
- NORDOM 818. Límite máximo de residuos de plaguicida permitidos para el cultivo y manejo del melón (*Cucumismelo L.*).
- NORDOM 819. Límite máximo de residuos de plaguicida permitidos para el cultivo y manejo del café o cafeto (*Caffea L.*).

6

Inquietudes de la sociedad

Las preocupaciones de la sociedad, tanto de productores como de consumidores, durante enero-junio 2019 giraron en torno a los siguientes productos:

- Yuca
- Guineo
- Tomate
- Ají cubanela
- Limón agrio
- Cemento
- Huevo
- Comercio de Cigarrillos
- Combustibles (sector regulado)
- Agua embotellada
- Producción de leche
- Administradoras de Riegos de Salud (ARS)
- Ventas de semillas
- Ventas de tuberías plásticas

RESUMEN DE ALERTA



Nivel de alerta rojo

Esta categoría, incluye mercados que muestran indicios en dos o más de los criterios analizados, sin importar si son reincidente o no, y aquellos mercados que presentan irregularidades, características y/o indicios de prácticas anticompetitivas en un criterio y tengan un proceso de investigación abierto, independientemente de las condiciones que dieron origen a dicha investigación. Dentro de estos, podemos mencionar los siguientes mercados y actividades económicas:




Nivel de alerta Amarillo

Los mercados considerados en condición nivel de alerta amarilla están compuestos por aquellos mercados que estén presentes en un criterio y sean reincidentes, independientemente de que el criterio de reincidencia sea o no el mismo, en este grupo se encuentran:



Nivel de alerta Verde

Corresponde a los mercados analizados que presentan indicios en uno de los criterios evaluados o, en su defecto, anteriormente tuvieron una alerta mayor. En el grupo que cumple con alguna de estas condiciones se encuentran:



- Fabricación de Medicamentos de Uso Humano y Productos Farmacéuticos
- Molienda de trigo (y Harina)
- Varilla
- Producción de Huevos
- Producción y procesamiento de Leches
- Productos Lácteos
- Administradora de Riesgos de Salud (Sector regulado)
- Cemento
- Agua embotellada
- Cigarrillos
- Yuca
- Combustible (Sector regulado)
- Pan
- Acero
- Fabricación de Productos de Laboratorio, Sustancias Químicas Medicinales y Productos Botánicos N.C.P.

- Elaboración de aceite y grasa animal no comestible
- Administradoras de Fondos de Pensiones (AFP)
- Asociación de ahorros y préstamos
- Diseño de productos de imprenta, bocetos y maniqués
- Elaboración de aceites y grasas vegetales sin refinar y sus subproductos
- Elaboración de hielo, jugos envasados para diluir y otras bebidas no alcohólicas
- Fabricación de jabones y detergentes
- Fabricación de medicamentos de uso veterinario
- Matanza y procesamiento de carne de aves
- Seguro de accidentes personales
- Seguro de salud
- Seguros agrícolas y pecuarios
- Venta al por mayor de tinta de imprenta, colorantes
- Servicios Telefónicos
- Compuestos para la utilización en alimentos con fines dietéticos especiales destinados a lactantes y niños pequeños
- Agregados
- Hormigones
- Cerveza
- Seguro de Transporte de Carga

- Cursos Técnicos
- Agua Servida Por Camiones
- Servicio de Recogida de Basura
- Orégano
- Cine
- Antidiarreicos y Antiespasmódicos
- Fabricación de Productos de Caucho y de Plástico
- Fabricación de Equipo Eléctrico
- Reparación e Instalación De Maquinaria y Equipo
- Fabricación otro Equipo de Transporte
- Fabricación de Prendas Vestir
- Fabricación de Sustancias y Productos Químicos
- Producción de Mara y Fabricación de Productos de Mara y Corcho, Excepto Muebles; Fabricación de Artículos de Paja y de Materiales Trenzables
- Fabricación de otros Productos Minerales No Metálicos
- Fabricación de Papel y Productos de Papel
- Terminaciones Aluminio y Vidrio
- Jengibre Fresco
- Preparados Dietéticos para Regímenes de Control de Peso
- Tayota
- Melón
- Café
- Sandía
- Guineo
- Tomate
- Limón Agrio
- Ají Cubanel
- Ventas De Tuberías Plásticas
- Ventas de Semillas
- Transporte de Carga (Sector Regulado)
- Transporte Terrestre Interurbano (Sector Regulado)
- Computadora
- Celebración de Cumpleaños
- Servicios de Fotografía
- Seguros de Naves Marítimas y Aéreas