

PR-IN-2022-0403

14 de julio de 2022

Señores.

Dirección General de Contabilidad Gubernamental (DIGECOG)
Calle Pedro A. Llubes esq. Francia, Gascue.
Ciudad.

Atención: Licdo. **Félix Antonio Santana García**,
Director General de Contabilidad Gubernamental.

Asunto: Remisión de estados financieros al 30 de junio 2022, de la COMISIÓN NACIONAL DE DEFENSA DE LA COMPETENCIA (PROCOMPETENCIA).

Distinguido Señor Director:

Anexo a la presente comunicación, y de conformidad con las disposiciones normativas vigentes, remitimos los Estados Financieros correspondientes a la ejecución presupuestaria de la Comisión Nacional de Defensa De la Competencia (PROCOMPETENCIA), comprendida entre el 1ero. de enero y el 30 de junio de 2022.

Agradecemos de antemano su atención, reiterándonos a su disposición,

Atentamente,



María Elena Vásquez Taveras.
Presidente Consejo Directivo

MVT/RPD/mo.



Comision Nacional de Defensa de la Competencia
Estado de Situación Financiera
Al 30 de Junio de 2022 y 2021
(Valores en RDS)

	<u>2022</u>	<u>2021</u>
Activos		
Activos corrientes		
Efectivo y equivalente de efectivo (Notas 7)	120,915,430.99	94,002,615.00
Inventarios (Nota 8)	519,077.49	649,965.00
Pagos anticipados (Nota 9)	986,530.05	822,466.00
Total activos corrientes	<u>122,421,038.53</u>	<u>95,475,046.00</u>
Activos no corrientes		
Propiedad, planta y equipo neto (Nota 10)	61,610,125.30	65,343,352.00
Activos intangibles (Nota 11)	505,727.69	725,827.00
Total activos no corrientes	<u>62,115,852.99</u>	<u>66,069,179.00</u>
Total activos	<u>184,536,891.52</u>	<u>161,544,225.00</u>
Pasivos corrientes		
Cuentas por pagar a corto plazo (Nota 12)	994,964.66	961,738.00
Total pasivos corrientes	<u>994,964.66</u>	<u>961,738.00</u>
Total pasivos	<u>994,964.66</u>	<u>961,738.00</u>
Activos Netos/Patrimonio (Notas 13)		
Capital	55,446,054.00	55,446,054.00
Resultados positivos (ahorro)/negativo (desahorro)	23,833,146.34	13,617,253.00
Resultado acumulado	104,262,726.52	91,519,180.00
Patrimonio Neto	<u>183,541,926.86</u>	<u>160,582,487.00</u>
Total Pasivo y Activos Netos/Patrimonio	<u>184,536,891.52</u>	<u>161,544,225.00</u>

Las notas en las paginas 4,5 y 6 son parte integral de los estados financieros


 (Presidente del Consejo Directivo)

 Encargada Administrativo Financiero

 Encargado Div. de contabilidad



Calle Maonabo No. 83, Gascue, Santo Domingo, D.N. Rep. Dom.
 TEL.: 809-338-4005 FAX: 809-338-0921
www.procompetencia.gob.do

Comision Nacional de Defensa de la Competencia
Estado de Rendimiento Financiero
Del ejercicio terminado al 30 de junio de 2022 y 2021
(Valores en RDS)

	<u>2022</u>	<u>2021</u>
Ingresos (Notas 14)		
Transferencias y donaciones	80,149,012.66	90,587,427.00
Recargos, multas y otros ingresos	<u>18,550,666.81</u>	<u>-</u>
Total ingresos	<u>98,699,679.47</u>	<u>90,587,427.00</u>
Gastos (Notas 15, 16, 17, 18, y 19)		
Sueldos, salarios y beneficios a empleados	61,263,576.20	61,375,052.00
Subvenciones y otros pagos por transferencias	110,678.21	684,830.00
Suministros y material para consumo	3,289,424.58	1,926,550.00
Gasto de depreciación y amortización	1,927,157.12	2,616,888.00
Otros gastos	<u>8,275,697.02</u>	<u>10,366,854.00</u>
Total gastos	<u>74,866,533.13</u>	<u>76,970,174.00</u>
Resultado del período (ahorro / desahorro)	<u>23,833,146.34</u>	<u>13,617,253.00</u>

Las notas en las paginas 7 a la 9 son parte integral de los estados financieros


 (Presidente del Consejo Directivo)


 Encargada Administrativo Financiero


 Encargado Div. de contabilidad



**Comision Nacional de Defensa de la Competencia
Estado de Cambio de Activo Neto / Patrimonio
Del ejercicio terminado al 30 de junio de 2022 y 2021
(Valores en RDS)**

	Capital Aportado	Resultados Acumulados	Total Activos Netos / Patrimonio
Saldo al 31 de diciembre de 2020	55,446,054.00	90,001,213.00	145,447,267.00
Ajuste al patrimonio	-	1,517,967.00	1,517,967.00
Resultado del periodo	-	13,617,253.00	13,617,253.00
Saldo al 30 de junio de 2021	<u>55,446,054.00</u>	<u>105,136,433.00</u>	<u>160,582,487.00</u>
Saldo al 31 de diciembre de 2021	55,446,054.00	104,262,726.52	159,708,780.52
Ajuste al patrimonio	-	-	-
Resultado del periodo	-	23,833,146.34	23,833,146.34
Saldo al 30 de junio de 2022	<u>55,446,054.00</u>	<u>128,095,872.86</u>	<u>183,541,926.86</u>


las notas en la pagina 6 son parte integral de los estados financieros



Encargada Administrativo Financiero



(Presidente del Consejo Directivo)



Encargado Div. de contabilidad



Comision Nacional de Defensa de la Competencia
Estado de Flujos de Efectivo
Del ejercicio terminado al 30 de junio de 2022 y 2021
(Valores en RD\$)

	<u>2022</u>	<u>2021</u>
Flujo de efectivo procedentes de actividades de operación		
Cobros de subvenciones, transferencias, y otras asignaciones	80,149,012.66	90,587,427.00
Otros cobros, recargos, multas.	18,550,666.81	-
Pagos a los trabajadores o en beneficio de ellos	- 55,484,794.82	- 56,079,584.00
Pagos por contribuciones a la seguridad social	- 5,363,468.67	- 5,295,468.00
Pagos a proveedores	- 2,926,673.76	- 11,615,275.00
Otros pagos	- 8,417,730.28	- 684,830.00
Flujos de efectivo netos de las actividades de operación	<u>26,507,011.94</u>	<u>16,912,270.00</u>
Pagos por adquisición de propiedad, planta y equipo	-	24,097.00
Otros pagos	- 110,678.21	-
Flujos de efectivo netos por las actividades de inversión	<u>- 110,678.21</u>	<u>- 24,097.00</u>
Incremento/(Disminución) neta en el efectivo y equivalentes al efectivo	26,396,333.73	16,888,173.00
Efectivo y equivalentes al efectivo al principio del periodo	<u>94,466,831.82</u>	<u>77,114,443.00</u>
Efectivo y equivalentes al efectivo al final del periodo	<u>120,863,165.55</u>	<u>94,002,616.00</u>


 Encargada Administrativo Financiero



 (Presidente del Consejo Directivo)


 Encargado Div. de contabilidad





Comision Nacional de Defensa de la Competencia
 Estado de Comparación de los Importes Presupuestados y Realizados
 Durante el Año Terminado el 30 de junio de 2022
 Presupuesto sobre la Base de Efectivo
 (Clasificación de Ingresos y Gastos por Objeto)

Concepto	Presupuesto Reformado (A)	Presupuesto Ejecutado (B)	% de Variación Ejecución (C=B/A)	Variación (D=A-B)
1 Ingresos totales	179,360,446.00	179,360,446.00	100%	-
1.4 Transferencias	179,360,446.00	179,360,446.00	100%	-
2 Gastos totales	179,360,446.00	74,202,559.08	41%	105,157,886.92
2.1 Remuneraciones y contribuciones	137,900,000.00	61,263,576.20	44%	76,636,423.80
2.2 Contratación de servicios	28,992,000.00	9,262,227.07	32%	19,729,772.93
2.3 Materiales y suministros	7,979,946.00	3,566,077.60	45%	4,413,868.40
2.4 Transferencias corrientes	800,000.00	110,678.21	14%	689,321.79
2.6 Bienes muebles, inmuebles e intangibles	3,688,500.00	-	0%	3,688,500.00
2.7 Obras	-	-	0%	-
Resultado financiero (1-2)	-	105,157,886.92		(105,157,886.92)


 (Presidente del Consejo Directivo)




 Encargada Administrativo Financiero


 Encargado Div. de contabilidad

NOTAS A LOS ESTADOS FINANCIEROS

Nota #1: Entidad económica

La Comisión Nacional de Defensa de la Competencia (PROCOMPETENCIA), creada mediante la ley 42-08. La presente ley tiene por objeto, con carácter de orden público, promover y defender la competencia efectiva para incrementar la eficiencia económica en los mercados de bienes y servicios, a fin de generar beneficio y valor en favor de los consumidores y usuarios de estos bienes y servicios en el territorio nacional.

Nota #2: Base de presentación

Los Estados Financieros han sido preparados de conformidad con las Normas Internacionales de Contabilidad del Sector Público (NICSP), adoptadas por la Dirección General de Contabilidad Gubernamental de la República Dominicana (Digecog).

La Comisión Nacional de Defensa de la Competencia (PROCOMPETENCIA), presenta su presupuesto aprobado según la base contable de efectivo y los Estados Financieros sobre la base de acumulación (o devengo) conforme a las estipulaciones de las NICSP 24 "Presentación de Información del Presupuesto en los Estados Financieros".

El presupuesto aprobado cubre el periodo fiscal que va desde el 1ro. de enero hasta el 30 de junio de 2022, y es incluido como información suplementaria en los Estados Financieros y sus Notas.

Nota #3: Moneda funcional y de presentación

Los Estados Financieros están presentados en pesos dominicanos (RD\$) moneda de curso legal en República Dominicana.

Nota #4: Uso de estimados y Juicios

La preparación de los Estados Financieros de conformidad con las NICSP, requiere que la administración realice juicios estimaciones y supuestos que afectan la aplicación de las Políticas Contable y los montos de activos, pasivos, ingresos y gastos reportados. Los resultados reales pueden diferir de estas estimaciones.

Nota #5: Base de medición

Los Estados Financieros se elaboran sobre la base del costo histórico, a excepción de los terrenos y edificios, los cuales son valuados mediante tasaciones realizadas por expertos externos.



Nota#6: Resumen de Políticas Contables significativas

Aquí se detalla todo lo relacionado con las principales Políticas Contables significativas como podría ser, sin que esta enumeración se considere limitativa.

Cuentas por pagar

Los pasivos son reconocidos cuando se ha recibido el bien o servicio que los genera, independientemente del momento en el que se realiza el pago.

Los pasivos son dados de baja cuando los compromisos son saldados o expira el compromiso.

Propiedad, mobiliario y equipos Reconocimiento y medición

Las partidas de mobiliarios y equipos son medidas al costo de adquisición menos la depreciación acumulada y pérdidas por deterioro.

Si partes significativas de un elemento de mobiliarios y equipos tiene vida útil diferente, se contabiliza como elementos separados de mobiliarios y equipos.

Depreciación

La depreciación es reconocida en resultados con base en el método de línea recta.

Los elementos de mobiliarios y equipos se deprecian desde la fecha en la que estén instalados y listos para su uso o en el caso de activos construidos internamente, desde la fecha que el activo esté completado y en condiciones de ser usado.

El estimado de vidas útiles de los mobiliarios y equipos, es como sigue:

Tipo de Activo	Años de Vida Útil
Edificio	50
Mobiliarios y equipos	10
Recursos Tecnológicos	3
Vehículos	5

Los métodos de depreciación, las vidas útiles y los valores residuales son revisados anualmente y se ajustan si es necesario.



A handwritten signature in blue ink, appearing to be "MJP", located at the bottom right of the page.

Desembolsos posteriores

Los desembolsos posteriores son capitalizados solo cuando aumentan el Valor del activo específico relacionado con dichos desembolsos.

Amortización

La amortización se calcula sobre el monto depreciable, que corresponde al costo de un activo menos su valor residual.

La amortización es reconocida en el resultado sobre la base del método de línea recta. El método de amortización, la vida útil y el valor residual son revisados anualmente, si existe evidencia de algún cambio y se ajustan, si es necesario.



Nota #7 Efectivo y equivalentes de efectivo.

Un detalle del efectivo y equivalente de efectivo al 30 de junio 2022 y 2021 es como sigue:

Descripción	2022	2021
Cuenta Receptora#100010102384894 Banreservas		
SubCta. Disponibilidad institucional cta. 0100148000	53,821,682.80	45,623,218.52
SubCta. Disponibilidad institucional cta. 0100148001	111,419.14	-
SubCta. Disponibilidad cta. 9998019000	48,885,718.90	48,379,396.80
SubCta. Disponibilidad cta. 9995055000	18,044,344.71	-
Cuenta anticipos financieros Banresevas 2400151975	47,047.44	-
Fondo de Caja chica	5,218.00	-
Total	<u>120,915,430.99</u>	<u>94,002,615.32</u>

Nota #8 Inventarios

Un detalle de las partidas de inventario al 30 de junio de 2022 y 2021 es como sigue:

Descripción	2022	2021
Consumibles (alimentos y bebidas)	36,904.00	53,644.36
Materiales de Limpieza y Mantenimiento	208,859.90	123,518.60
Materiales y utiles de oficina	131,949.41	97,227.87
Articulos promocionales, prod. Papel y Carton	49,832.20	325,280.00
Papel Bond y Timbrados institucional	91,531.98	50,293.98
Total	<u>519,077.49</u>	<u>649,964.81</u>

Nota# 09 Pagos anticipados

Un detalle de los pagos anticipados al 30 de junio de 2022 y 2021 es como sigue:

Descripción	2022	2021
Seguros de Equipos de Transporte	172,309.23	144,817.47
Seguros de Bienes Muebles	471,096.04	-
Licencia office 365	119,770.00	171,100.00
Licencia Renovacion Antivirus y diseño grafico	27,041.67	10,125.15
Licencia plataforma zoom por 6 meses	-	11,178.59
Licencia eviews enterprise	122,130.00	170,472.63
Licencia office 365 Business Basic	16,863.44	-
Licencia alojamiento sitio web	57,319.68	314,771.53
Total	<u>986,530.06</u>	<u>822,465.37</u>



Nota#10 Propiedad planta y equipo

30 de junio 2022	Edif. Y comp.	Mob. Y equ. de ofic.	Equipo,Transp y otros	Total
Costos de adquisición	63,695,785.59	28,191,300.56	6,300,305.37	98,187,391.52
Adiciones	-	-	-	-
Otros	-	13,602.31	-	13,602.31
Saldo al final del periodo	<u>63,695,785.59</u>	<u>28,204,902.87</u>	<u>6,300,305.37</u>	<u>98,200,993.83</u>
Dep. Acum. al inicio del periodo	9,101,159.63	20,689,671.59	4,983,699.28	34,774,530.50
Otros	-	769.45	-	769.45
Cargo del periodo	636,957.86	1,130,540.04	49,609.58	1,817,107.48
Saldo al final del periodo	9,738,117.49	21,819,442.18	5,033,308.86	36,590,868.53
Propiedad planta y equipos neto	<u>53,957,668.10</u>	<u>6,385,460.69</u>	<u>1,266,996.51</u>	<u>61,610,125.30</u>

NOTA ACLARATORIA: Los balances de los Mobiliarios y Equipos, fueron actualizados con el SIAB, al 30-06-2022, fueron encontradas diferencias en costos de adquisición con relación al valor real registrado en el SIAB por valor de RD\$13,602.31, y diferencia encontrada en la depreciación con relación a nuestra relación y el SIAB por valor de RD\$769.45

30 de junio 2021	Edif. Y comp.	Mob. Y equ. de ofic.	Equipo,Transp y otros	Total
Costos de adquisición	63,755,250.52	30,901,266.64	6,318,687.54	100,975,204.70
Adiciones	-	24,096.78	-	24,096.78
Otros	-	-	18,382.07	18,382.07
Saldo al final del periodo	<u>63,755,250.52</u>	<u>30,925,363.42</u>	<u>6,300,305.47</u>	<u>100,980,919.41</u>
Dep. Acum. al inicio del periodo	7,886,708.85	20,393,124.92	4,902,862.09	33,182,695.86
Otros	-	-	51,967.28	51,967.28
Cargo del periodo	631,722.59	1,791,921.00	83,194.79	2,506,838.38
Saldo al final del periodo	8,518,431.44	22,185,045.92	4,934,089.60	35,637,566.96
Propiedad planta y equipos neto	<u>55,236,819.08</u>	<u>8,740,317.50</u>	<u>1,366,215.87</u>	<u>65,343,352.45</u>

Nota#11 Activos intangibles

Un detalle de los activos intangibles al 30 de junio de 2022 y 2021 es como sigue:

Descripción	2022	2021
Programas de informática	1,100,496.44	1,100,496.44
Amortización inicial	484,719.11	-
menos: Amortización periodo actual	110,049.64	374,669.46
Total	<u>505,727.69</u>	<u>725,826.98</u>



[Handwritten signature]

Nota# 12 Cuentas por pagar a corto plazo

Un detalle de las cuentas por pagar a corto plazo al 30 de junio de 2022 y 2021 es como sigue:

Descripción	2022	2021
B y F Mercantil	10,605.11	
Balans Consultores y Asesores, SRL		295,000.00
Catalonia Santo Domingo	23,654.40	
Cantabria Brand Representative, SRL		167,133.60
Capacitación Especializada - CAES, SRL		9,000.00
Compu-Office Dominicana	45,821.19	
Confecciones Iris, SRL	56,876.00	-
Daf Trading, SRL	14,750.00	32,296.60
Disla Uribe Koncepto, SRL	129,428.30	215,733.50
Dyma Service, SRL	10,620.00	
Experclean, SRL	21,866.66	
Grupo Alaska, SRL	8,650.00	
Inversiones Taramaca, S. A.	11,650.00	
Instituto OMG	59,000.00	
Martínez Torres Travelin	481,381.00	
STE Soluciones Tecnológicas	10,620.00	
Supliservicios JS, SRL	8,142.00	8,142.00
Transporte Sheila, SRL	13,200.00	
Turinter, SRL	88,700.00	88,700.00
Universidad Ibero Americana - UNIBE		145,732.50
Total	<u>994,964.66</u>	<u>961,738.20</u>

Nota# 13 Activos Netos/Patrimonio

Capital Al 30 de junio de 2022 y 2021, la composición del capital de la Institución es como sigue:

Descripción	2022	2021
Capital	55,446,054.00	55,446,054.00
Resultados positivos (ahorro) / negativo (desahorro)	23,833,146.34	13,617,253.00
Resultados acumulados	104,262,726.52	90,001,213.00
Ajuste al Patrimonio	-	1,517,967.00

Total**183,541,926.86 160,582,487.00**

Estado de Rendimiento Financiero

Nota# 14 Ingresos por transferencias

Un detalle de los ingresos por transferencias con contraprestaciones al 30 de junio de 2022 y 2021 es como sigue:

Descripción	2022	2021
Transferencia desde el gobierno central - Gastos Corrientes	75,149,010.66	90,587,427.00
Transferencia desde el gobierno central - Capital	5,000,002.00	-
Otros ingresos	18,550,666.81	-
Total	<u>98,699,679.47</u>	<u>90,587,427.00</u>

Nota # 15 Sueldos, Salarios y beneficios a empleados

Un detalle de las cuentas sueldos, salarios, beneficios a empleados al 30 de junio 2022 y 2021 es como sigue:

Descripción	2022	2021
Sueldos	43,651,578.00	45,070,711.59
Contribuciones al seguro de salud	2,318,086.90	2,259,652.65
Contribuciones al seguro de pensiones	2,861,320.05	2,810,828.94
Contribuciones al seguro de riesgo laboral	238,474.43	224,986.12
Compensación	1,798,683.33	2,502,000.24
Regalía Pascual	-	47,916.67
Vacaciones	2,478,850.95	898,871.58
Bono por desempeño a servidores de carrera	378,000.00	
Compensación por rendimiento individual	7,223,582.54	7,434,084.67
Prestación laboral por desvinculación	315,000.00	126,000.00
Total	<u>61,263,576.20</u>	<u>61,375,052.46</u>



Nota# 16 Subvenciones y otros pagos por transferencias

Un detalle de la cuenta subvenciones y otros pagos por transferencia al 30 de junio de 2022 y 2021 es como sigue:

Descripción	2022	2021
Transferencias Corrientes al Sector Privado	110,678.21	684,830.00
Total	<u>110,678.21</u>	<u>684,830.00</u>

Nota# 17 Suministro y materiales para consumo

Un detalle de los gastos de suministro y materiales para consumo al 30 de junio de 2022 y 2021 es como sigue:

Descripción	2022	2021
Alimentos y Prod. Agroforestales	121,867.60	44,953.39
Textiles y Vestuarios	7,552.00	-
Productos de Papel, Cartón e Impresos	78,647.79	28,270.57
Productos de Cuero, Caucho y Plástico	29,816.00	32,101.90
Productos Minerales, Metálicos y no Metálicos	138,423.20	2,832.00
Combustibles, Lubricantes, Productos Químicos	2,527,387.50	1,750,242.63
Productos y Útiles Varios	385,730.49	68,148.88
Total	<u>3,289,424.58</u>	<u>1,926,549.37</u>

Nota# 18 Gastos de depreciación y amortización

Un detalle de los gastos de depreciación y amortización al 30 de junio de 2022 y 2021 es como sigue:

Descripción	2022	2021
Equipos de Cómputos	597,780.48	1,277,333.95
Mobiliarios	532,759.56	514,587.05
Vehiculos	49,609.58	83,194.79
Edificio	636,957.86	631,722.59
Intangibles	110,049.64	110,049.64
Total	<u>1,927,157.12</u>	<u>2,616,888.02</u>



Nota#19 Otros gastos

Un detalle de otros gastos al 30 de junio de 2022 y 2021 es como sigue:

Descripción	2022	2021
Servicios Básicos, (Telefonos, Internet, Energía Eléctrica, Agua, Recolección residuos)	1,528,730.38	1,322,650.33
Publicidad, Impresión, y Encuadernación	195,198.40	483,458.54
Viáticos	-	-
Transporte y Almacenaje	-	-
Alquileres, Rentas	71,860.00	15,222.00
Licencias informáticas	179,655.00	810,725.94
Seguros	4,012,678.27	3,634,239.56
Serv. Cnoserv., Rep. Menores e Inst.	332,334.34	240,159.50
Otros Servicios no Incluidos	518,590.59	2,658,509.00
Otras Contrataciones de servicios de alimentación	1,436,650.04	1,201,889.00

Total**8,275,697.02****10,366,853.87**

A handwritten signature in blue ink, appearing to be "M", with a large, loopy scribble above it.