

PR-IN-2023-0765

Santo Domingo de Guzmán, D.N.  
14 de julio de 2023

Señor.  
Licdo. Rómulo Víctorbio Francisco Arias Moscat  
Director General  
Dirección General de Contabilidad Gubernamental  
(DIGECOG)  
Su despacho

Asunto: Remisión Estados Financieros corte semestral al 30 de junio 2023

Distinguido Señor Director:

Luego de saludarle muy cortésmente, tenemos a bien remitirle Anexo a la presente comunicación, y de conformidad con las disposiciones normativas vigentes, los Estados Financieros de Corte Semestral, correspondientes a la ejecución presupuestaria de la Comisión Nacional de Defensa De la Competencia (PROCOMPETENCIA), comprendida entre el 1ero. de enero y el 30 de junio de 2023.

Agradecemos de antemano su atención, reiterándonos a su disposición,

Atentamente,



**María Elena Vásquez Taveras**  
Presidente Consejo Directivo



MVT/EF/mo.


**Comision Nacional de Defensa de la Competencia**  
**Estado de Situación Financiera**  
**Al 30 de Junio de 2023 y 2022**  
**(Valores en RDS)**

	<u>2023</u>	<u>2022</u>
<b>Activos</b>		
<b>Activos corrientes</b>		
Efectivo y equivalente de efectivo (Notas 7)	104,196,634.05	120,915,430.99
Inventarios (Nota 8)	634,082.55	519,077.49
Pagos anticipados (Nota 9)	388,223.20	986,530.05
<b>Total activos corrientes</b>	<u>105,218,939.80</u>	<u>122,421,038.53</u>
<b>Activos no corrientes</b>		
Propiedad, planta y equipo neto (Nota 10)	60,521,197.82	61,610,125.30
Activos intangibles (Nota 11)	565,091.76	505,727.69
<b>Total activos no corrientes</b>	<u>61,086,289.58</u>	<u>62,115,852.99</u>
<b>Total activos</b>	<u><u>166,305,229.38</u></u>	<u><u>184,536,891.52</u></u>
<b>Pasivos corrientes</b>		
Cuentas por pagar a corto plazo (Nota 12)	2,200,532.23	994,964.66
<b>Total pasivos corrientes</b>	<u>2,200,532.23</u>	<u>994,964.66</u>
<b>Total pasivos</b>	<u><u>2,200,532.23</u></u>	<u><u>994,964.66</u></u>
<b>Activos Netos/Patrimonio (Notas 13)</b>		
Capital	55,446,054.00	55,446,054.00
Resultados positivos (ahorro)/negativo (desahorro)	(9,993,200.29)	23,833,146.34
Resultado acumulado	118,651,843.44	104,262,726.52
<b>Patrimonio Neto</b>	<u>164,104,697.15</u>	<u>183,541,926.86</u>
<b>Total Pasivo y Activos Netos/Patrimonio</b>	<u><u>166,305,229.38</u></u>	<u><u>184,536,891.52</u></u>

  
 (Presidente del Consejo Directivo)

  
 Encargado Administrativo Financiero

  
 Encargado Div. de contabilidad



**Comision Nacional de Defensa de la Competencia**  
**Estado de Rendimiento Financiero**  
**Del ejercicio terminado al 30 de junio de 2023 y 2022**  
**(Valores en RDS)**

	<u>2023</u>	<u>2022</u>
<b>Ingresos</b> (Notas 14)		
Transferencias y donaciones	67,106,288.00	80,149,012.66
Recargos, multas y otros ingresos	365,325.70	18,550,666.81
<b>Total ingresos</b>	<b>67,471,613.70</b>	<b>98,699,679.47</b>
<b>Gastos</b> (Notas 15, 16, 17, 18, y 19)		
Sueldos, salarios y beneficios a empleados	62,749,145.75	61,263,576.20
Subvenciones y otros pagos por transferencias	81,444.46	110,678.21
Suministros y material para consumo	2,064,307.12	3,289,424.58
Gasto de depreciación y amortización	1,851,786.34	1,927,157.12
Otros gastos	10,718,130.32	8,275,697.02
<b>Total gastos</b>	<b>77,464,813.99</b>	<b>74,866,533.13</b>
<b>Resultado del período (ahorro / desahorro)</b>	<b>- 9,993,200.29</b>	<b>23,833,146.34</b>



(Presidente del Consejo Directivo)



Encargado Administrativo Financiero



Encargado Div. de contabilidad



**Comision Nacional de Defensa de la Competencia**  
**Estado de Cambio de Activo Neto / Patrimonio**  
**Del ejercicio terminado al 30 de junio de 2023 y 2022**  
**(Valores en RD\$)**

	Capital Aportado	Resultados Acumulados	Total Activos Netos / Patrimonio
Saldo al 31 de diciembre de 2021	55,446,054.00	104,262,726.52	159,708,780.52
Ajuste al patrimonio	-	-	-
Resultado del período	-	23,833,146.34	23,833,146.34
<b>Saldo al 30 de junio de 2022</b>	<b><u>55,446,054.00</u></b>	<b><u>128,095,872.86</u></b>	<b><u>183,541,926.86</u></b>
Saldo al 31 de diciembre de 2022	55,446,054.00	118,651,843.44	174,097,897.44
Ajuste al patrimonio	-	-	-
Resultado del período	-	(9,993,200.29)	(9,993,200.29)
<b>Saldo al 30 de junio de 2023</b>	<b><u>55,446,054.00</u></b>	<b><u>108,658,643.15</u></b>	<b><u>164,104,697.15</u></b>


las notas en la pagina 13 son parte integral de los estados financieros



(Presidente del Consejo Directivo)



Encargado Administrativo Financiero



Encargado Div. de contabilidad



**Comision Nacional de Defensa de la Competencia  
Estado de Flujo de Efectivo  
Del ejercicio terminado al 30 de junio de 2023 y 2022  
(Valores en RDS)**

	<u>2023</u>	<u>2022</u>
<b>Flujo de efectivo procedentes de actividades de operación</b>		
Cobros de subvenciones, transferencias, y otras asignaciones	67,155,452.82	80,149,012.66
Otros cobros	316,160.88	18,550,666.81
Pagos a los trabajadores o en beneficio de ellos	(57,118,336.96)	(55,484,794.82)
Pagos por contribuciones a la seguridad social	(5,630,808.79)	(5,363,468.67)
Pagos a proveedores	(10,719,714.90)	(11,292,138.60)
Otros pagos	(81,444.46)	(110,678.21)
<b>Flujos de efectivo netos de las actividades de operación</b>	<b><u>(6,078,691.41)</u></b>	<b><u>26,448,599.17</u></b>
Pagos por adquisición de propiedad, planta y equipo	(1,068,875.60)	-
Pagos por adquisición de intangibles y otros activos de largo plazo	-	-
Otros pagos	-	-
<b>Flujos de efectivo netos por las actividades de inversión</b>	<b><u>(1,068,875.60)</u></b>	<b><u>-</u></b>
Incremento/(Disminución) neta en el efectivo y equivalentes al efectivo	<b>(7,147,567.01)</b>	<b>26,448,599.17</b>
Efectivo y equivalentes al efectivo al principio del periodo	<u>111,344,201.06</u>	<u>94,466,831.82</u>
<b>Efectivo y equivalentes al efectivo al final del periodo</b>	<b><u>104,196,634.05</u></b>	<b><u>120,915,430.99</u></b>



(Presidente del Consejo Directivo)



Encargado Administrativo Financiero



Encargado Div. de contabilidad




**Comision Nacional de Defensa de la Competencia**  
**Estado de Comparación de los Importes Presupuestados y Realizados**  
**Durante el Año Terminado el 30 de junio de 2023**  
**Presupuesto sobre la Base de Efectivo**  
**(Clasificación de Ingresos y Gastos por Objeto)**

Concepto	Presupuesto Reformado (A)	Presupuesto Ejecutado (B)	% de Variación Ejecución (C=B/A)	Variación (D=A-B)
<b>1 Ingresos totales</b>	<b>211,614,446.00</b>	<b>67,471,613.70</b>	<b>32%</b>	<b>144,142,832.30</b>
1.4 Transferencias	211,614,446.00	67,106,288.00	32%	144,508,158.00
1.6 Otros ingresos	-	365,325.70	0%	(365,325.70)
<b>2 Gastos totales</b>	<b>211,614,446.00</b>	<b>76,333,160.15</b>	<b>36%</b>	<b>135,281,285.85</b>
2.1 Remuneraciones y contribuciones	136,499,400.00	62,749,145.75	46%	73,750,254.25
2.2 Contratación de servicios	44,871,000.00	10,339,493.49	23%	34,531,506.51
2.3 Materiales y suministros	9,831,446.00	2,094,200.85	21%	7,737,245.15
2.4 Transferencias corrientes	800,000.00	81,444.46	10%	718,555.54
2.6 Bienes muebles, inmuebles e ...	19,612,600.00	1,068,875.60	5%	18,543,724.40
<b>Resultado financiero (1-2)</b>	<b>-</b>	<b>(8,861,546.45)</b>		<b>8,861,546.45</b>



(Presidente del Consejo Directivo)



Encargado Administrativo Financiero



Encargado Div. de contabilidad



**COMISION NACIONAL DE DEFENSA DE LA COMPETENCIA**  
**EJECUCION DE INGRESOS Y EGRESOS COMPARATIVO**  
**DEL 1RO. DE ENERO AL 30 DE JUNIO DE 2023 - 2022**  
**VALORES EN RDS**

DESCRIPCION	2023	2022
TRANSFERENCIAS/APORTACIONES CORRIENTES RECIBIDAS DEL GOBIERNO CENTRAL FONDO 100	67,155,452.82	80,149,012.66
SANCIONES ECONOMICAS E INTERESES FONDO 9995 Y 9998	316,160.88	18,550,666.81
<b>TOTAL INGRESOS</b>	<b>67,471,613.70</b>	<b>98,699,679.47</b>
REMUNERACIONES (SERVICIOS PERSONALES)	48,640,718.69	46,445,428.95
SOBRESUELDOS	8,477,618.27	9,400,265.87
CONTRIBUCIONES A LA SEG.SOCIAL	5,630,808.79	5,417,881.38
<b>TOTAL REMUNERACIONES (SERVICIOS PERSONALES)</b>	<b>62,749,145.75</b>	<b>61,263,576.20</b>
SERVICIOS BASICOS (SERVICIOS NO PERSONALES)	1,797,425.18	1,528,730.38
PUBLICIDAD, IMPRESION Y ENCUAD.	47,179.48	195,198.40
VIATICOS	612,512.64	-
TRANSPORTE Y ALMACENAJE	82,075.70	-
ALQUILERES Y RENTEAS	277,405.13	71,860.00
LICENCIAS INFORMATICAS	197,316.00	179,655.00
SEGUROS	3,592,157.42	4,999,208.32
SERV. CONSERV., REP. MENORES E INST.	260,648.78	332,334.34
OTROS SERVICIOS NO INCLUIDOS Y ALIMENTACION	3,472,773.16	1,955,240.63
<b>TOTAL SERV. BASICOS (SERVICIOS NO PERSONALES)</b>	<b>10,339,493.49</b>	<b>9,262,227.07</b>
ALIMENTOS Y PROD. AGROFOR. (MAT. Y SUMINISTROS)	161,103.24	158,771.60
TEXTILES Y VESTUARIOS	-	7,552.00
Calzados		
PRODUCTOS DE PAPEL, CARTON E IMPRESOS	138,023.72	206,977.67
PRODUCTOS DE CUERO, CAUCHO Y PLASTICO	2,478.00	29,816.00
PRODUCTOS MINERALES, METALICOS Y NO METALICOS	1,699.20	138,423.20
COMBUSTIBLES, LUBRICANTES, PRODUCTOS QUIMICOS	1,601,699.60	2,527,387.50
PRODUCTOS Y UTILES VARIOS	189,197.09	497,149.63
<b>TOTAL ALIM. Y PROD. AGROFOR. (MAT. Y SUMINIST.)</b>	<b>2,094,200.85</b>	<b>3,566,077.60</b>
SUBVENCIONES Y OTROS PAGOS POR TRANSFERENCIAS	81,444.46	110,678.21
<b>TOTAL SUBVENCIONES Y PAGOS POR TRANSFERENCIAS</b>	<b>81,444.46</b>	<b>110,678.21</b>
MOBILIARIO Y EQUIPO (OTROS GASTOS INSTITUC.)	306,000.14	-
VEHICULOS Y EQUIPO DE TRANSPORTE Y ELEVACION	-	-
MOBILIARIO EQ. EDUCACIONAL Y RECREATIVO	746,355.46	-
MAQUINARIA, OTROS EQUIPOS Y HERRAMIENTAS	16,520.00	-
EQUIPOS DE SEGURIDAD	-	-
OBRAS EN EDIFICACIONES	-	-
<b>TOTAL MOBIL. Y EQUIPO (OTROS GASTOS INSTITUC.)</b>	<b>1,068,875.60</b>	<b>-</b>
DISMINUCION DE PASIVOS CORRIENTES	-	-
<b>TOTAL MOBIL. Y EQUIPO (OTROS GASTOS INSTITUC.)</b>	<b>-</b>	<b>-</b>
<b>TOTAL EGRESOS</b>	<b>76,333,160.15</b>	<b>74,202,559.08</b>
<b>RESULTADO CORRIENTE DEL PERIODO</b>	<b>- 8,861,546.45</b>	<b>24,497,120.39</b>



## NOTAS A LOS ESTADOS FINANCIEROS

### **Nota #1: Entidad económica**

La Comisión Nacional de Defensa de la Competencia (PROCOMPETENCIA), creada mediante la ley 42-08. La presente ley tiene por objeto, con carácter de orden público, promover y defender la competencia efectiva para incrementar la eficiencia económica en los mercados de bienes y servicios, a fin de generar beneficio y valor en favor de los consumidores y usuarios de estos bienes y servicios en el territorio nacional.

### **Nota #2: Base de presentación**

Los Estados Financieros han sido preparados de conformidad con las Normas Internacionales de Contabilidad del Sector Público (NICSP), adoptadas por la Dirección General de Contabilidad Gubernamental de la República Dominicana (DIGECOG).

La Comisión Nacional de Defensa de la Competencia (PROCOMPETENCIA), presenta su presupuesto aprobado según la base contable de efectivo y los Estados Financieros sobre la base de acumulación (o devengo) conforme a las estipulaciones de las NICSP 24 "Presentación de Información del Presupuesto en los Estados Financieros".

El presupuesto aprobado cubre el periodo fiscal que va desde el 1ro. de enero hasta el 30 de junio de 2023, y es incluido como información suplementaria en los Estados Financieros y sus Notas.

### **Nota #3: Moneda funcional y de presentación**

Los Estados Financieros están presentados en pesos dominicanos (RD\$) moneda de curso legal en República Dominicana.

### **Nota #4: Uso de estimados y Juicios**

La preparación de los Estados Financieros de conformidad con las NICSP, requiere que la administración realice juicios estimaciones y supuestos que afectan la aplicación de las Políticas Contable y los montos de activos, pasivos, ingresos y gastos reportados. Los resultados reales pueden diferir de estas estimaciones.



#### **Nota #5: Base de medición**

Los Estados Financieros se elaboran sobre la base de costos histórico, a excepción de los terrenos y edificios, los cuales son valuados mediante tasaciones realizadas por un experto externo.

#### **Nota#6: Resumen de Políticas Contables significativas**

Aquí se detalla todo lo relacionado con las principales Políticas Contables significativas como podría ser, sin que esta enumeración se considere limitativa.

#### **Cuentas por pagar**

Los pasivos son reconocidos cuando se ha recibido el bien o servicio que los genera, independientemente del momento en el que se realiza el pago.

Los pasivos son dados de baja cuando los compromisos son saldados o expira el compromiso.

#### **Propiedad, mobiliario y equipos**

##### **Reconocimiento y medición**

Las partidas de mobiliarios y equipos son medidas al costo de adquisición menos la depreciación acumulada y pérdidas por deterioro.

Si partes significativas de un elemento de mobiliarios y equipos tiene vida útil diferente, se contabiliza como elementos separados de mobiliarios y equipos.

#### **Depreciación**

La depreciación es reconocida en resultados con base en el método de línea recta.

Los elementos de mobiliarios y equipos se deprecian desde la fecha en la que estén instalados y listos para su uso o en el caso de activos construidos internamente, desde la fecha que el activo esté completado y en condiciones de ser usado.



El estimado de vidas útiles de los mobiliarios y equipos, es como sigue:

Tipo de Activo	Años de Vida Útil
Edificio	50
Mobiliarios y equipos	10
Recursos Tecnológicos	3
Vehículos	5

Los métodos de depreciación, las vidas útiles y los valores residuales son revisados anualmente y se ajustan si es necesario.

#### Desembolsos posteriores

Los desembolsos posteriores son capitalizados solo cuando aumentan el Valor del activo específico relacionado con dichos desembolsos.

#### Amortización

La amortización se calcula sobre el monto depreciable, que corresponde al costo de un activo menos su valor residual.

La amortización es reconocida en el resultado sobre la base del método de línea recta. El método de amortización, la vida útil y el valor residual son revisados anualmente, si existe evidencia de algún cambio y se ajustan, si es necesario.



**Nota #7 Efectivo y equivalentes de efectivo.**

Un detalle del efectivo y equivalente de efectivo al 30 de junio de 2023 y 2022 es como sigue:

<b>Descripción</b>	<b>2023</b>	<b>2022</b>
<b>Cuenta Receptora#100010102384894 Banreservas</b>		
Fondo de Caja chica	5,218.00	5,218.00
SubCta. Banreservas cta. 0100148000	34,014,710.67	53,821,682.80
SubCta. Banreservas cta. 0100148001	1,801,679.83	111,419.14
SubCta. Banreservas cta. 9995055000	19,219,702.03	18,044,344.71
SubCta. Banreservas cta. 9998019000	49,155,323.52	48,885,718.90
Banreservas cta. 2400151975 Fondo Reponible	0.00	84,469.38
<b>Total</b>	<b><u>104,196,634.05</u></b>	<b><u>120,915,430.99</u></b>

**Nota #08 Inventarios**

Un detalle de las partidas de inventario al 30 de junio de 2023 y 2022 es como sigue:

<b>Descripción</b>	<b>2023</b>	<b>2022</b>
Consumibles	65,634.92	36,904.00
Materiales de Limpieza y Mantenimiento	142,969.90	208,859.90
Materiales y utiles de oficina	202,843.75	131,949.41
Articulos promocionales, prod. Papel y Carton	688.00	49,832.20
Papel Bond y Timbrados institucional	221,945.98	91,531.98
<b>Total</b>	<b><u>634,082.55</u></b>	<b><u>519,077.49</u></b>



**Nota# 09 Pagos anticipados**

Un detalle de los pagos anticipados al 30 de junio de 2023 y 2022 es como sigue:

Descripción	Balance inicial	Adquisiciones	Amortización junio 2023	Balance
Licencias de Informática	452,989.63	197,316.00	355,681.45	294,624.18
Seguros vehículos	313,870.40	102,108.02	322,379.40	93,599.02
<b>Total Gastos Anticipados</b>	<b><u>766,860.03</u></b>	<b><u>299,424.02</u></b>	<b><u>678,060.85</u></b>	<b><u>388,223.20</u></b>





### Nota#10 Propiedad planta y equipo

AÑO 2023	Edif. Y comp.	Mob. Y equ. de ofic.	Equipo,Transp y otros	Total
Costos de adquisición	63,695,785.59	29,537,000.69	6,300,305.37	<b>99,533,091.65</b>
Adiciones	-	1,068,875.60	-	<b>1,068,875.60</b>
Retiros	-	567,968.57	1,327,952.69	<b>1,895,921.26</b>
Otros	-	1,247.39	-	<b>1,247.39</b>
<b>Saldo al final del periodo</b>	<b>63,695,785.59</b>	<b>30,036,660.33</b>	<b>4,972,352.68</b>	<b>98,704,798.60</b>
Dep. Acum. al inicio del periodo	10,375,075.34	22,856,303.98	5,081,070.80	<b>38,312,450.12</b>
Retiros	-	508,414.35	1,327,951.69	<b>1,836,366.04</b>
Otros	-	-	-	-
Cargo del periodo	636,957.86	1,026,492.08	44,066.76	<b>1,707,516.70</b>
<b>Saldo al final del periodo</b>	<b>11,012,033.20</b>	<b>23,374,381.71</b>	<b>3,797,185.87</b>	<b>38,183,600.78</b>
<b>Propiedad planta y equipos neto</b>	<b>52,683,752.39</b>	<b>6,662,278.62</b>	<b>1,175,166.81</b>	<b>60,521,197.82</b>

**NOTA ACLARATORIA:** Los balances de los Mobiliarios, Equipos y vehículos, reflejan una disminución en retiros de RD\$1,895,921.26 por descargos. En la Depreciación se refleja una deducción de RD\$1,836,366.04 correspondiente al bce. Acumulado de las descargas de activos en el sistema SIAB. En otros se refleja un valor de RD\$-1,247.39 correspondiente diferencia en digitación de en el SIAB.

AÑO 2022	Edif. Y comp.	Mob. Y equ. de ofic.	Equipo,Transp y otros	Total
Costos de adquisición	63,695,785.59	28,191,300.56	6,300,305.37	<b>98,187,391.52</b>
Adiciones	-	-	-	-
Otros	-	13,602.31	-	<b>13,602.31</b>
<b>Saldo al final del periodo</b>	<b>63,695,785.59</b>	<b>28,204,902.87</b>	<b>6,300,305.37</b>	<b>98,200,993.83</b>
Dep. Acum. al inicio del periodo	9,101,159.63	20,689,671.59	4,983,699.28	<b>34,774,530.50</b>
Otros	-	769.45	-	<b>769.45</b>
Cargo del periodo	636,957.86	1,130,540.04	49,609.58	<b>1,817,107.48</b>
<b>Saldo al final del periodo</b>	<b>9,738,117.49</b>	<b>21,819,442.18</b>	<b>5,033,308.86</b>	<b>36,590,868.53</b>
<b>Propiedad planta y equipos neto</b>	<b>53,957,668.10</b>	<b>6,385,460.69</b>	<b>1,266,996.51</b>	<b>61,610,125.30</b>

### Nota No. 11 Activos Intangibles

Un detalle de los activos intangibles al 30 de junio 2023 y 2022 es como sigue:

<b>Descripción</b>	<b>2023</b>	<b>2022</b>
Bienes Intangibles (Programas y Licencias perpetua)		
Softwares	1,442,696.44	1,100,496.44
Menos: Amortización Acumulada de bienes intangibles	(877,604.68)	(594,768.75)
<b>Total menos Amortización</b>	<b>565,091.76</b>	<b>505,727.69</b>

Un movimiento de los activos intangibles es como sigue

<b>Descripción</b>	<b>2023</b>	<b>2022</b>
Saldo al inicio del periodo	1,442,696.44	-
Adiciones del Periodo	-	-
<b>Saldos al final del periodo</b>	<b>1,442,696.44</b>	<b>-</b>

Un movimiento de la amortización de los activos intangibles es como sigue

<b>Descripción</b>	<b>2023</b>	<b>2022</b>
Saldos al inicio del periodo	733,335.04	
Amortización del periodo	144,269.64	
<b>Saldos al final del periodo</b>	<b>877,604.68</b>	<b>-</b>



## Nota# 12 Cuentas por pagar a corto plazo

Un detalle de las cuentas por pagar a corto plazo al 30 de junio 2023 y 2022 es como sigue:

Descripción	2023	2022
2P Tecnología, SRL	19,269.40	
B y F Mercantil, SRL		10,605.11
Catalonia Santo Domingo, SRL		23,654.40
Compu-Office Dominicana, SRL		45,821.19
Confecciones Iris, SRL		56,876.00
Daf Trading, SRL		14,750.00
Disla Uribe Koncepto, SRL		129,428.30
Dyma Service, SRL		10,620.00
Experclean, SRL		21,866.66
Grabo Estilo, SRL	114,460.00	
Grupo Alaska, SRL	1,194.05	8,650.00
Industrias Caceres	5,900.00	
Inversiones Iparra del Caribe, SRL	523,999.94	
Inversiones Taramaca, S. A.	11,650.00	11,650.00
Instituto OMG	59,000.00	59,000.00
Imprenta la Unión, SRL	12,390.00	
Jardin de Ilusiones, SRL	28,320.00	
Koncepto, SRL	101,279.40	
Lavanderia Royal, SRL	4,130.00	
Martinez Torres Travelin, SRL	935,209.00	481,381.00
RV Combustible, SRL	249,650.00	
STE Soluciones Tecnologicas, SRL	45,380.44	10,620.00
Supliservicios JS, SRL		8,142.00
Transporte Sheila, SRL		13,200.00
Turinter, SRL	88,700.00	88,700.00
<b>Total</b>	<b><u>2,200,532.23</u></b>	<b><u>994,964.66</u></b>



### Nota# 13 Activos Netos/Patrimonio

Capital Al 30 de junio de 2023 y 2022, la composición del capital de la Institución es como sigue:

<b>Descripción</b>	<b>2023</b>	<b>2022</b>
Capital	55,446,054.00	55,446,054.00
Resultados positivos (ahorro) / negativo (desahorro)	(9,993,200.29)	23,833,146.34
Resultados acumulados	118,651,843.44	104,262,726.52
<b>Total</b>	<b><u>164,104,697.15</u></b>	<b><u>183,541,926.86</u></b>

### Estado de Rendimiento Financiero

#### Nota# 14 Ingresos por transferencias

Un detalle de los ingresos por transferencias con contraprestaciones al 30 de junio de 2023 y 2022 es como sigue:

<b>Descripción</b>	<b>2023</b>	<b>2022</b>
Transferencias corriente gobierno central	62,106,290.00	75,149,012.66
Transferencias de Capital gobierno central	4,999,998.00	5,000,000.00
Recargos multas y otros ingresos	365,325.70	18,550,666.81
<b>Total</b>	<b><u>67,471,613.70</u></b>	<b><u>98,699,679.47</u></b>



## Nota # 15 Sueldos, Salarios y beneficios a empleados

Un detalle de las cuentas sueldos, salarios, beneficios a empleados al 30 de junio 2023 y 2022 es como sigue

Descripción	2023	2022
<b>Prestaciones Economicas</b>		
Sueldos para Cargos Fijos	28,398,248.00	33,182,624.67
Sueldos Personal Temporal	16,076,453.33	9,742,953.33
Sueldo Personal Periodo Probatorio de Carrera		726,000.00
Sueldo Anual No. 13	10,833.33	
Proporcion de Vacaciones no disfrutadas	3,676,784.03	2,478,850.95
Prestación laboral por desvinculación	478,400.00	315,000.00
<b>Total Prestaciones Económicas</b>	<b>48,640,718.69</b>	<b>46,445,428.95</b>
<b>Contribuciones a la Seguridad Social</b>		
Contribuciones al seguro de salud	2,416,673.13	2,318,086.90
Contribuciones al seguro de pensiones	2,969,915.33	2,861,320.05
Contribuciones al seguro de riesgo laboral	244,220.33	238,474.43
<b>Total contribucion a la seguridad social</b>	<b>5,630,808.79</b>	<b>5,417,881.38</b>
<b>Compensaciones y bonificaciones</b>		
Compensación servicios de seguridad	1,451,500.00	1,798,683.33
Bono por desempeño a servidores de carrera		378,000.00
Compensación por rendimiento individual	7,026,118.27	7,223,582.54
<b>Total compensaciones y bonificaciones</b>	<b>8,477,618.27</b>	<b>9,400,265.87</b>
<b>Total</b>	<b>62,749,145.75</b>	<b>61,263,576.20</b>



## Nota# 16 Subvenciones y otros pagos por transferencias

Un detalle de la cuenta subvenciones y otros pagos por transferencia al 30 de junio de 2023 y 2022 es como sigue:

Descripción	2023	2022
Transferencias Corrientes al Sector Privado correspondientes a apoyo educativo.	81,444.46	110,678.21
<b>Total</b>	<b>81,444.46</b>	<b>110,678.21</b>

### Nota# 17 Suministro y materiales para consumo

Un detalle de los gastos de suministro y materiales para consumo al 30 de junio de 2023 y 2022 es como sigue:

Descripción	2023	2022
Alimentos y Prod. Agroforestales	161,103.24	121,867.60
Textiles y Vestuarios	-	7,552.00
Productos de Papel, Cartón e Impresos	138,023.72	78,647.79
Productos de Cuero, Caucho Y Plástico	2,478.00	29,816.00
Productos Minerales, Metálicos y no Metálicos	1,699.20	138,423.20
Combustibles, Lubricantes, Productos Químicos	1,601,699.60	2,527,387.50
Productos y Útiles Varios	159,303.36	385,730.49
<b>Total</b>	<b><u>2,064,307.12</u></b>	<b><u>3,289,424.58</u></b>



### Nota# 18 Gastos de depreciación y amortización

Un detalle de los gastos de depreciación y amortización al 30 de junio de 2023 y 2022 es como sigue:

Descripción	2023	2022
Recursos Tecnológicos	455,413.60	597,780.48
Mobiliarios	571,078.48	532,759.56
Vehículos	44,066.76	49,609.58
Edificio	636,957.86	636,957.86
Intangibles	144,269.64	110,049.64
<b>Total</b>	<b><u>1,851,786.34</u></b>	<b><u>1,927,157.12</u></b>

### Nota#19 Otros gastos

Un detalle de otros gastos al 30 de junio de 2023 y 2022 es como sigue:

<b>Descripción</b>	<b>2023</b>	<b>2022</b>
Servicio de Comunicaciones	726,090.05	-
Servicios Básicos	1,071,335.13	1,528,730.38
Publicidad, Impresión, y Encuadernación.	47,179.48	195,198.40
Viáticos	612,512.64	-
Transporte y Almacenaje	82,075.70	-
Alquileres, Rentas	277,405.13	71,860.00
Licencias de informáticas	355,681.45	179,655.00
Seguros de Personas	3,490,049.40	4,012,678.27
Seguros de Bienes muebles y edificaciones	322,379.40	-
Conservación, Reparaciones menores e instalación.	260,648.78	332,334.34
Otros Servicios no Incluidos (servicios técnicos profesionales/otras contrataciones de servicio.	1,885,477.06	518,590.59
Otras contrataciones de servicios de Alimentación	1,587,296.10	1,436,650.04
<b>Total</b>	<b><u>10,718,130.32</u></b>	<b><u>8,275,697.02</u></b>

