

**PR-IN-2024-0753**

**Santo Domingo de Guzmán, D.N.**

11 de julio de 2024

Señor.

Licdo. **Rómulo Víctorbio Francisco Arias Moscat**

Director General

Dirección General de Contabilidad Gubernamental

(DIGECOG)

Su despacho

Asunto: Remisión Estados Financieros corte semestral al 30 de junio 2024

Distinguido Señor Director:

Luego de saludarle muy cortésmente, tenemos a bien remitirle Anexo a la presente comunicación, y de conformidad con las disposiciones normativas vigentes, los Estados Financieros de Corte Semestral, correspondientes a la ejecución presupuestaria de la Comisión Nacional de Defensa De la Competencia (PROCOMPETENCIA), comprendida entre el 1ero. de enero y el 30 de junio de 2024.

Agradecemos de antemano su atención, reiterándonos a su disposición,

Atentamente,



**María Elena Vásquez Taveras**

Presidenta Consejo Directivo



MVT/EF/mo.


**Comision Nacional de Defensa de la Competencia**  
**Estado de Situación Financiera**  
**Al 30 de junio de 2024 y 2023**  
**(Valores en RDS)**

	<u>2024</u>	<u>2023</u>
<b>Activos</b>		
<b>Activos corrientes</b>		
Efectivo y equivalente de efectivo (Notas 7)	118,967,325.27	104,196,634.05
Inventarios (Nota 8)	709,379.84	634,082.55
Pagos anticipados (Nota 9)	1,744,651.09	388,223.20
<b>Total activos corrientes</b>	<u>121,421,356.20</u>	<u>105,218,939.80</u>
<b>Activos no corrientes</b>		
Propiedad, planta y equipo neto (Nota 10)	72,319,286.30	60,521,197.82
Activos intangibles (Nota 11)	290,831.86	565,091.76
<b>Total activos no corrientes</b>	<u>72,610,118.16</u>	<u>61,086,289.58</u>
<b>Total activos</b>	<u><u>194,031,474.36</u></u>	<u><u>166,305,229.38</u></u>
<b>Pasivos corrientes</b>		
Cuentas por pagar a corto plazo (Nota 12)	2,050,979.74	2,200,532.23
<b>Total pasivos corrientes</b>	<u>2,050,979.74</u>	<u>2,200,532.23</u>
<b>Total pasivos</b>	<u><u>2,050,979.74</u></u>	<u><u>2,200,532.23</u></u>
<b>Activos Netos/Patrimonio (Notas 13)</b>		
Capital	55,446,054.00	55,446,054.00
Resultados positivos (ahorro)/negativo (desahorro)	5,847,364.26	(9,993,200.29)
Resultado acumulado	130,687,076.36	118,651,843.44
<b>Patrimonio Neto</b>	<u>191,980,494.62</u>	<u>164,104,697.15</u>
<b>Total Pasivo y Activos Netos/Patrimonio</b>	<u><u>194,031,474.36</u></u>	<u><u>166,305,229.38</u></u>

las notas de la 7 a la 13 son parte integral de los estados financieros

  
 Maria Elena Vásquez Taveras  
 (Presidenta del Consejo Directivo)

  
 Eduardo Fernández Álvarez  
 Encargado Administrativo Financiero

  
 Manuel Oleaga  
 Encargado Div. de contabilidad




**Comision Nacional de Defensa de la Competencia**  
**Estado de Rendimiento Financiero**  
**Del ejercicio terminado al 30 de junio de 2024 y 2023**  
**(Valores en RD\$)**

	<u>2024</u>	<u>2023</u>
<b>Ingresos</b> (Notas 14 y 15)		
Transferencias y donaciones	95,680,223.99	67,106,288.00
Recargos, multas y otros ingresos	99,706.26	365,325.70
<b>Total ingresos</b>	<b>95,779,930.25</b>	<b>67,471,613.70</b>
<b>Gastos</b> (Notas 16, 17, 18, 19 y 20 )		
Sueldos, salarios y beneficios a empleados	66,617,613.15	62,749,145.75
Subvenciones y otros pagos por transferencias	-	81,444.46
Suministros y material para consumo	3,000,699.94	2,064,307.12
Gasto de depreciación y amortización	3,067,023.54	1,851,786.34
Otros gastos	17,247,229.36	10,718,130.32
<b>Total gastos</b>	<b>89,932,565.99</b>	<b>77,464,813.99</b>
<b>Resultado del período (ahorro / desahorro)</b>	<b>5,847,364.26</b>	<b>(9,993,200.29)</b>

las notas de la 14 a la 20 son parte integral de los estados financieros



Maria Elena Vásquez Taveras  
(Presidenta del Consejo Directivo)



Eduardo Fernández Álvarez  
Encargado Administrativo Financiero




Manuel Oleaga  
Encargado Div. de contabilidad




**Comision Nacional de Defensa de la Competencia**  
**Estado de Flujo de Efectivo**  
**Del ejercicio terminado al 30 de junio de 2024 y 2023**  
**(Valores en RDS)**

	<u>2024</u>	<u>2023</u>
<b>Flujo de efectivo procedentes de actividades de operación</b>		
Cobros de subvenciones, transferencias, y otras asignaciones	95,680,223.99	67,155,452.82
Otros cobros	99,706.26	316,160.88
Pagos a los trabajadores o en beneficio de ellos	(59,979,685.74)	(57,118,336.96)
Pagos por contribuciones a la seguridad social	(6,637,927.41)	(5,630,808.79)
Pagos a proveedores	(19,319,294.29)	(10,719,714.90)
Otros pagos	-	(81,444.46)
<b>Flujos de efectivo netos de las actividades de operación</b>	<b><u>9,843,022.81</u></b>	<b><u>(6,078,691.41)</u></b>
Pagos por adquisición de propiedad, planta y equipo	(3,039,320.98)	(1,068,875.60)
Pagos por adquisición de intangibles y otros activos de largo plazo	-	-
Otros pagos	-	-
<b>Flujos de efectivo netos por las actividades de inversión</b>	<b><u>(3,039,320.98)</u></b>	<b><u>(1,068,875.60)</u></b>
Incremento/(Disminución) neta en el efectivo y equivalentes al efectivo	<b>6,803,701.83</b>	<b>(7,147,567.01)</b>
Efectivo y equivalentes al efectivo al principio del periodo	<u>112,163,623.44</u>	<u>111,344,201.06</u>
<b>Efectivo y equivalentes al efectivo al final del periodo</b>	<b><u>118,967,325.27</u></b>	<b><u>104,196,634.05</u></b>



Maria Elena Vásquez Taveras  
(Presidenta del Consejo Directivo)



Eduardo Fernández Álvarez  
Encargado Administrativo Financiero



Manuel Oleaga  
Encargado Div. de contabilidad



**Comision Nacional de Defensa de la Competencia  
Estado de Cambio de Activo Neto / Patrimonio  
Del ejercicio terminado al 30 de junio de 2024 y 2023  
(Valores en RD\$)**

	Capital Aportado	Resultados Acumulados	Total Activos Netos / Patrimonio
Saldo al 31 de diciembre de 2022	55,446,054.00	118,651,843.44	174,097,897.44
Ajuste al patrimonio	-	-	-
Resultado del período	-	(9,993,200.29)	(9,993,200.29)
<b>Saldo al 30 de junio de 2023</b>	<b>55,446,054.00</b>	<b>108,658,643.15</b>	<b>164,104,697.15</b>
Saldo al 31 de diciembre de 2023	55,446,054.00	130,687,076.36	186,133,130.36
Ajuste al patrimonio	-	-	-
Resultado del período	-	5,847,364.26	5,847,364.26
<b>Saldo al 30 de junio de 2024</b>	<b>55,446,054.00</b>	<b>136,534,440.62</b>	<b>191,980,494.62</b>



Maria Elena Vásquez Taveras  
(Presidenta del Consejo Directivo)



Eduardo Fernández Álvarez  
Encargado Administrativo Financiero




Manuel Oleaga  
Encargado Div. de contabilidad



**Comision Nacional de Defensa de la Competencia**  
**Estado de Comparación de los Importes Presupuestados y Realizados**  
**Durante el Año Terminado el 30 de junio de 2024**  
**Presupuesto sobre la Base de Efectivo**  
**(Clasificación de Ingresos y Gastos por Objeto)**

Concepto	Presupuesto Reformado (A)	Presupuesto Ejecutado (B)	% de Variación Ejecución (C=B/A)	Variación (D=A-B)
<b>1 Ingresos totales</b>	<b>235,920,933.60</b>	<b>95,779,930.25</b>	<b>41%</b>	<b>140,141,003.35</b>
1.4 Transferencias	235,920,933.60	95,680,223.99	41%	140,240,709.61
1.6 Otros ingresos	-	99,706.26	0%	(99,706.26)
<b>2 Gastos totales</b>	<b>235,920,933.60</b>	<b>91,008,867.57</b>	<b>39%</b>	<b>144,912,066.03</b>
2.1 Remuneraciones y contribuciones	161,677,049.67	66,617,613.15	41%	95,059,436.52
2.2 Contratación de servicios	54,415,883.93	18,266,902.48	34%	36,148,981.45
2.3 Materiales y suministros	12,773,000.00	3,085,030.96	24%	9,687,969.04
2.4 Transferencias corrientes	800,000.00	-	0%	800,000.00
2.6 Bienes muebles, inmuebles e ...	6,255,000.00	3,039,320.98	49%	3,215,679.02
<b>Resultado financiero (1-2)</b>	<b>-</b>	<b>4,771,062.68</b>		<b>(4,771,062.68)</b>



Maria Elena Vásquez Taveras  
 (Presidenta del Consejo Directivo)



Eduardo Fernández Álvarez  
 Encargado Administrativo Financiero




Manuel Oleaga  
 Encargado Div. de contabilidad

**COMISION NACIONAL DE DEFENSA DE LA COMPETENCIA**  
**EJECUCION DE INGRESOS Y EGRESOS COMPARATIVO**  
**DEL 1RO. DE ENERO AL 30 DE JUNIO DE 2024 - 2023**  
**VALORES EN RDS**

DESCRIPCION	2024	2023
<b>TRANSFERENCIAS/APORTACIONES CORRIENTES RECIBIDAS DEL GOBIERNO CENTRAL FONDO 100</b>	95,680,223.99	67,155,452.82
<b>SANCIONES ECONOMICAS E INTERESES FONDO 9995 Y 9998</b>	99,706.26	316,160.88
<b>TOTAL INGRESOS</b>	<b>95,779,930.25</b>	<b>67,471,613.70</b>
<b>REMUNERACIONES (SERVICIOS PERSONALES)</b>	50,793,046.02	48,640,718.69
<b>SOBRESUELDOS</b>	9,156,021.99	8,477,618.27
<b>DIETAS Y GASTOS DE REPRESENTACION</b>	30,617.73	-
<b>CONTRIBUCIONES A LA SEG.SOCIAL</b>	6,637,927.41	5,630,808.79
<b>TOTAL REMUNERACIONES (SERVICIOS PERSONALES)</b>	<b>66,617,613.15</b>	<b>62,749,145.75</b>
<b>SERVICIOS BASICOS (SERVICIOS NO PERSONALES)</b>	1,754,537.82	1,797,425.18
<b>PUBLICIDAD, IMPRESION Y ENCUADERNACION</b>	1,497,598.11	47,179.48
<b>VIATICOS</b>	1,570,919.36	612,512.64
<b>TRANSPORTE Y ALMACENAJE</b>	283,947.70	82,075.70
<b>ALQUILERES Y RENTEAS</b>	227,322.63	277,405.13
<b>LICENCIAS INFORMATICAS</b>	830,314.96	197,316.00
<b>SEGUROS</b>	5,090,600.36	3,592,157.42
<b>SERV. CONSERV., REP. MENORES E INST. TEMPORALES</b>	306,998.00	260,648.78
<b>OTROS SERVICIOS NO INCLUIDOS Y ALIMENTACION</b>	3,638,441.16	3,472,773.16
<b>OTRAS CONTRATACIONES DE SERVICIOS</b>	3,066,222.38	-
<b>TOTAL SERV. BASICOS (SERVICIOS NO PERSONALES)</b>	<b>18,266,902.48</b>	<b>10,339,493.49</b>
<b>ALIMENTOS Y PROD. AGROFORESTALES</b>	164,770.33	161,103.24
<b>TEXTILES Y VESTUARIOS</b>	4,639.89	-
<b>PAPEL, CARTON E IMPRESOS</b>	135,457.23	138,023.72
<b>PRODUCTOS FARMACEUTICOS</b>	-	-
<b>CUERO, CAUCHO Y PLASTICO</b>	4,416.74	2,478.00
<b>PRODUCTOS MINERALES, METALICOS Y NO METALICOS</b>	11,556.92	1,699.20
<b>COMBUSTIBLES, LUBRICANTES, PRODUCTOS QUIMICOS Y CONEXOS</b>	2,360,183.11	1,601,699.60
<b>PRODUCTOS Y UTILES VARIOS</b>	404,006.74	189,197.09
<b>TOTAL MATERIALES Y SUMINISTROS</b>	<b>3,085,030.96</b>	<b>2,094,200.85</b>
<b>BECAS NACIONALES</b>	-	81,444.46
<b>PREMIOS LITERARIOS, DEPORTIVOS Y CULTURALES</b>	-	-
<b>TOTAL SUBVENCIONES Y PAGOS POR TRANSFERENCIAS</b>	<b>-</b>	<b>81,444.46</b>
<b>MOBILIARIO Y EQUIPO</b>	2,877,517.90	306,000.14
<b>MOBILIARIO Y EQUIPO DE AUDIO, AUDIOVISUAL, RECREATIVO Y EDUCACIONAL</b>	116,890.80	-
<b>VEHICULOS Y EQUIPO DE TRANSPORTE TRACCION Y ELEVACION</b>	-	-
<b>MOBILIARIO EQ. EDUCACIONAL Y RECREATIVO</b>	-	746,355.46
<b>MAQUINARIA, Y OTROS EQUIPOS Y HERRAMIENTAS</b>	44,912.28	16,520.00
<b>EQUIPOS DE DEFENSA Y SEGURIDAD</b>	-	-
<b>BIENES INTANGIBLES</b>	-	-
<b>OBRAS EN EDIFICACIONES</b>	-	-
<b>TOTAL MOBIL. Y EQUIPO (OTROS GASTOS INSTITUC.)</b>	<b>3,039,320.98</b>	<b>1,068,875.60</b>
<b>DISMINUCION DE PASIVOS CORRIENTES</b>	-	-
<b>TOTAL MOBIL. Y EQUIPO (OTROS GASTOS INSTITUC.)</b>	<b>-</b>	<b>-</b>
<b>TOTAL EGRESOS</b>	<b>91,008,867.57</b>	<b>76,333,160.15</b>
<b>RESULTADO CORRIENTE DEL PERIODO</b>	<b>4,771,062.68</b>	<b>8,861,546.45</b>



## NOTAS A LOS ESTADOS FINANCIEROS

### **Nota #1: Entidad económica**

La Comisión Nacional de Defensa de la Competencia (PROCOMPETENCIA), creada mediante la ley 42-08. La presente ley tiene por objeto, con carácter de orden público, promover y defender la competencia efectiva para incrementar la eficiencia económica en los mercados de bienes y servicios, a fin de generar beneficio y valor en favor de los consumidores y usuarios de estos bienes y servicios en el territorio nacional.

### **Nota #2: Base de presentación**

Los Estados Financieros han sido preparados de conformidad con las Normas Internacionales de Contabilidad del Sector Público (NICSP), adoptadas por la Dirección General de Contabilidad Gubernamental de la República Dominicana (Digecog).

La Comisión Nacional de Defensa de la Competencia (PROCOMPETENCIA), presenta su presupuesto aprobado según la base contable de efectivo y los Estados Financieros sobre la base de acumulación (o devengo) conforme a las estipulaciones de las NICSP 24 "Presentación de Información del Presupuesto en los Estados Financieros".

El presupuesto aprobado cubre el periodo fiscal que va desde el 1ro. de enero hasta el 30 de junio de 2024, y es incluido como información suplementaria en los Estados Financieros y sus Notas.

### **Nota #3: Moneda funcional y de presentación**

Los Estados Financieros están presentados en pesos dominicanos (RD\$) moneda de curso legal en República Dominicana.

### **Nota #4: Uso de estimados y Juicios**

La preparación de los Estados Financieros de conformidad con las NICSP, requiere que la administración realice juicios estimaciones y supuestos que afectan la aplicación de las Políticas Contable y los montos de activos, pasivos, ingresos y gastos reportados. Los resultados reales pueden diferir de estas estimaciones.

### **Nota #5: Base de medición**

Los Estados Financieros se elaboran sobre la base de los Ingresos Suministrados por el Gobierno Central a través de la cuenta única del Tesoro, y las Ejecuciones Presupuestarias al 30 de junio del Año 2024.

### **Nota#6: Resumen de Políticas Contables significativas**



Aquí se detalla todo lo relacionado con las principales Políticas Contables significativas como podría ser, sin que esta enumeración se considere limitativa.

### **Cuentas por pagar**

Los pasivos son reconocidos cuando se ha recibido el bien o servicio que los genera, independientemente del momento en el que se realiza el pago.

Los pasivos son dados de baja cuando los compromisos son saldados o expira el compromiso.

### **Propiedad, mobiliario y equipos Reconocimiento y medición**

Las partidas de mobiliarios y equipos son medidas al costo de adquisición menos la depreciación acumulada y pérdidas por deterioro.

Si partes significativas de un elemento de mobiliarios y equipos tiene vida útil diferente, se contabiliza como elementos separados de mobiliarios y equipos.

### **Depreciación**

La depreciación es reconocida en resultados con base en el método de línea recta.

Los elementos de mobiliarios y equipos se deprecian desde la fecha en la que estén instalados y listos para su uso o en el caso de activos construidos internamente, desde la fecha que el activo esté completado y en condiciones de ser usado.

**El estimado de vidas útiles de los mobiliarios y equipos, es como sigue:**

<b>Tipo de Activo</b>	<b>Años de Vida Útil</b>
Edificio	50
Mobiliarios y equipos	10
Recursos Tecnológicos	3
Vehículos	5

Los métodos de depreciación, las vidas útiles y los valores residuales son revisados anualmente y se ajustan si es necesario.

### **Desembolsos posteriores**



Los desembolsos posteriores son capitalizados solo cuando aumentan el Valor del activo específico relacionado con dichos desembolsos.

### **Amortización**

La amortización se calcula sobre el monto depreciable, que corresponde al costo de un activo menos su valor residual.

La amortización es reconocida en el resultado sobre la base del método de línea recta. El método de amortización, la vida útil y el valor residual son revisados anualmente, si existe evidencia de algún cambio y se ajustan, si es necesario.



**Nota #7 Efectivo y equivalentes de efectivo.**

Un detalle del efectivo y equivalente de efectivo al 30 de junio 2024 y 2023 es como sigue:

Descripción	2024	2023
<b>Cuenta Receptora#100010102384894 Banreservas</b>		
SubCta. Disponibilidad institucional cta. 0100148000	50,115,809.93	34,014,710.67
SubCta. Disponibilidad institucional cta. 0100148001	119,400.00	1,801,679.83
SubCta. Disponibilidad cta. 9995055000	19,319,408.29	19,219,702.03
SubCta. Disponibilidad cta. 9998019000	49,255,029.78	49,155,323.52
Cuenta anticipos financieros Banresevas 9606027890	152,459.27	-
Fondo de Caja chica	5,218.00	5,218.00
<b>Total</b>	<b>118,967,325.27</b>	<b>104,196,634.05</b>

**Nota #08 Inventarios**

Un detalle de las partidas de inventario al 30 de junio 2024 y 2023 es como sigue:

Descripción	2024	2023
Consumibles	88,596.00	65,634.92
Materiales de Limpieza y Mantenimiento	256,394.00	142,969.90
Materiales y utiles de oficina	271,741.86	202,843.75
Articulos promocionales, prod. Papel y Carton	6,678.00	688.00
Papel Bond y Timbrados institucional	85,969.98	221,945.98
<b>Total</b>	<b>709,379.84</b>	<b>634,082.55</b>

**Nota# 09 Pagos anticipados**

Un detalle de los pagos anticipados al 30 de junio 2024 y 2023 es como sigue:

Descripción	2024	2023
Seguros vehiculos	464,133.83	93,599.02
Seguros Propiedad Planta y Equipos	591,262.38	-
Licencia office 365 exchange	-	147,987.00
Licencia Renovacion Antivirus y diseño grafico fortigate	21,020.33	34,137.18
Licencia Adobe Creative	8,913.33	-
Licencia office 365 Business Basic	-	16,500.00
Licencia Software Eviews Enterprise	-	96,000.00
Licencia antivirus Kaspersky	17,448.50	-
Licencia Microsoft 365 Business Estándar - 60	319,308.00	-
Licencia Grammarly	23,094.72	-
Licencia Fortitoken Movil	41,250.00	-
Licencia Canvas	7,020.00	-
Licencia Google Cloud Platform APIS	55,000.00	-
Licencia Microsoft 365 Business Standard -10	76,800.00	-
Licencia STATA	119,400.00	-
<b>Total</b>	<b>1,744,651.09</b>	<b>388,223.20</b>



## Nota#10 Propiedad planta y equipo

### JUNIO AÑO 2024

	Edif. Y comp.	Mob. Y equ. de ofic.	Equipo, Transp y otros	Total
Costos de adquisición	63,695,785.59	33,696,288.02	14,929,447.67	112,321,521.28
Adiciones	-	3,039,320.98	-	3,039,320.98
Retiros	-	-	-	-
<b>Saldo al final del periodo</b>	<b>63,695,785.59</b>	<b>36,735,609.00</b>	<b>14,929,447.67</b>	<b>115,360,842.26</b>
Dep. Acum. al inicio del periodo	-	24,515,459.35	-	40,169,556.68
Cargo del periodo	-	1,266,593.12	-	2,937,033.28
Retiros	-	-	-	-
<b>Saldo al final del periodo</b>	<b>12,285,948.91</b>	<b>25,717,018.47</b>	<b>5,038,588.58</b>	<b>43,041,555.96</b>
<b>Propiedad planta y equipos neto</b>	<b>51,409,836.68</b>	<b>11,018,590.53</b>	<b>9,890,859.09</b>	<b>72,319,286.30</b>

**NOTA ACLARATORIA:** (A) Los balances de los Mobiliarios, Equipos y vehículos, reflejan una disminución en retiros de RD\$1,891,562.22 por descargos, al 31/12/2023, menos la depreciación acumulada descargada por RD\$1,836,366.04 para un valor en libro reflejado de **RD\$9,555.22**

(B) = #MO-816, el cual tenía un valor de adquisición de \$0.00, dicho valor fue registrado por error en la casilla (valor de Mercancia) por **RD\$4,359.04** (ver relación anexa de descargo y registro en el SIAB de dicho activo)

(C) = diferencia para conciliar balances iniciales por valor de **RD\$1,119.74**

**Total valor a conciliar RD\$65,034.00**



### JUNIO AÑO 2023

	Edif. Y comp.	Mob. Y equ. de ofic.	Equipo, Transp y otros	Total
Costos de adquisición	63,695,785.59	29,537,000.69	6,300,305.37	99,533,091.65
Adiciones	-	1,068,875.60	-	1,068,875.60
Retiros	-	567,968.57	-	1,895,921.26
Otros	-	1,247.39	-	1,247.39
<b>Saldo al final del periodo</b>	<b>63,695,785.59</b>	<b>30,036,660.33</b>	<b>4,972,352.68</b>	<b>98,704,798.60</b>
Dep. Acum. al inicio del periodo	10,375,075.34	22,856,303.98	5,081,070.80	38,312,450.12
Retiros	-	508,414.35	-	1,836,366.04
Otros	-	-	-	-
<b>Cargo del periodo</b>	<b>636,957.86</b>	<b>1,026,492.08</b>	<b>44,066.76</b>	<b>1,707,516.70</b>
<b>Saldo al final del periodo</b>	<b>11,012,033.20</b>	<b>23,374,381.71</b>	<b>3,797,185.87</b>	<b>38,183,600.78</b>
<b>Propiedad planta y equipos neto</b>	<b>52,683,752.39</b>	<b>6,662,278.62</b>	<b>1,175,166.81</b>	<b>60,521,197.82</b>

Datos Institución			
<b>Capítulo:</b>	5166	SubCapítulo: 01	UE: 0001
COMISION NACIONAL DE DEFENSA DE LA COMPETENCIA			
<b>Sub-Ue:</b>	0001	<b>Estatus:</b> INACTIVO	DESCARGADO <b>Fecha:</b> 29/1/20
Detalles Generales de Equipos			
<b>Transacción:</b>	1127	<b>Código Inst.:</b> MO-816	<b>B. N.:</b> 769517
	<b>Fecha de Adquisición:</b> 10/7/2019		
<b>Programa:</b>	11	SubProg.: 02	Proyecto: 00
	10	Org. F.: 100	Actividad: 0002
			Fondo: 0100
			Fuente:
<b>Razones:</b>	Compras	1	<b>Descripción:</b>
			SILLA TECNICA COLOR GRIS, BASE CROMADA
<b>Marca:</b>		<b>Serie:</b>	<b>Modelo:</b> <b>Color:</b>
<b>Cuenta Presupuestaria:</b>	2611	<b>Catálogo Blones:</b>	
		Sillas de brazos	56101522
<b>SubGrupo:</b>	1.2.06-Propiedades, planta y equipo neto <b>Cuenta:</b>		
	1.2.06.01-Propiedades, planta y equipo neto no concesionados <b>SubCta:</b>		
	1.2.06.01.04-Equipos, mobiliario de oficina y alojamiento <b>SubCta-Anexo:</b>		
	1.2.06.01.04.01-Muebles de oficina y estantería		
<b>Ubicación Geog.:</b>	SANTO DOMINGO DE GUZMAN	10010001	
<b>Venc. Garant.:</b>	<b>Póliza Seguro:</b>	<b>Cia. Aseguradora:</b>	
<b>Observaciones:</b>			
Detalles Transaccionales:			
<b>No. Factura:</b>	193	<b>Fecha Fact.:</b>	10/7/2019
		<b>No. Lib.:</b>	1278
<b>Valor Adq.:</b>	0.00	<b>Valor Merc.:</b>	4,359.04
	Activar		Activar
Inf. Financieras:			
<b>Valor Libro:</b>	2,652.14	<b>Deprec. Mens.:</b>	36.32
		<b>Deprec. Anual:</b>	435.80
<b>Deprec. Acum.:</b>	1,706.90	<b>Valor Res.:</b>	0.00
		<b>Deprec. Periodo:</b>	181.59
Datos del Suplidor			
<b>Suplidor:</b>	124014271		FLOW SA
Datos Del Responsable del Equipo			
<b>Departamento:</b>	RECEPCION SEGURIDAD	<b>Nombre:</b>	
<input type="button" value="Aceptar"/> <input type="button" value="Cancelar"/> <input type="button" value="Añadir"/>			



COMISION NACIONAL DE DEFENSA DE LA COMPETENCIA

Reporte General de Activos Descargados  
General por Objetos

Fecha: 1/12/2023 - 1/12/2023

Código	Código BN	Descripción del Bien	Fecha Reg.	Fecha Adq.	Valor Bien. RDS.	Deprac. Acum. RDS.	Valor Libros RDS.
<b>Total General</b>							
<b>SubTotal: Automóviles y camionetas</b>							
VH-01	0096783	Vehículo Institucional	28/2/2013	4/7/2023	1,891,562.22	1,836,366.04	59,555.22
					1,327,952.69	1,327,951.69	1.00
					1,327,952.69	1,327,951.69	1.00
<b>SubTotal: Electrodomésticos</b>							
MO-370	565202	Abanico de piso de 20	2/6/2013	4/7/2023	11,690.00	9,860.41	1,829.59
MO-232	565219	Abanico de Piso	2/6/2013	4/7/2023	1,765.00	1,734.60	30.40
MO-155	565489	Microondas	18/7/2015	4/7/2023	8,160.00	6,391.21	1,768.79
<b>SubTotal: Equipos de cómputo</b>							
RT-411	528507	Upe 3 Kva	27/9/2017	4/7/2023	290,119.28	290,116.28	3.00
RT-332	565363	IMPRESORA	7/2/2012	4/7/2023	30,699.33	30,608.33	1.00
RT-171	565527	IMPRESORA	15/7/2013	4/7/2023	234,569.72	234,568.72	1.00
<b>SubTotal: Muebles de oficina y estantería</b>							
MO-326	568001	Sillon Semi Ejecutivo	7/4/2016	4/7/2023	148,566.40	95,205.81	57,719.63
MO-327	568002	Sillon Semi Ejecutivo	7/4/2016	4/7/2023	13,903.00	9,966.68	3,941.32
MO-53	565456	Sillas AGD	18/11/2016	4/7/2023	1,395.00	906.09	488.91
MO-171	565495	Sillas Plegables Metal	12/7/2013	4/7/2023	1,300.00	1,288.18	11.82
MO-121	565549	Silla Giratoria para Visitas	18/9/2015	4/7/2023	17,249.00	13,223.46	4,025.54
MO-79	565560	Escritorio Tope Cristal	24/4/2017	4/7/2023	10,195.00	6,201.35	3,993.65
MO-177	565670	Sillas Plegables de Metal	12/7/2013	4/7/2023	1,300.00	1,288.18	11.82
MO-89	565722	Sillon Ejecutivo	24/11/2013	4/7/2023	4,591.40	4,590.40	1.00
MO-629	579408	Sillon semijecutivo en PU, importa	28/12/2017	4/7/2023	8,432.00	4,566.79	3,865.21
MO-630	579409	Sillon semijecutivo en PU, importa	28/12/2017	4/7/2023	8,432.00	4,566.79	3,865.21
MO-631	579410	Sillon semijecutivo en PU, importa	28/12/2017	4/7/2023	8,432.00	4,566.79	3,865.21
MO-632	579411	Sillon semijecutivo en PU, importa	28/12/2017	4/7/2023	8,432.00	4,566.79	3,865.21
MO-634	579414	Sillon semijecutivo en PU, importa	28/12/2017	4/7/2023	8,432.00	4,566.79	3,865.21
MO-635	579414	Sillon semijecutivo en PU, importa	28/12/2017	4/7/2023	8,432.00	4,566.79	3,865.21
MO-636	579415	Sillon semijecutivo en PU, importa	28/12/2017	4/7/2023	8,432.00	4,566.79	3,865.21
MO-637	579416	Sillon semijecutivo en PU, importa	28/12/2017	4/7/2023	8,432.00	4,566.79	3,865.21
MO-638	579417	Sillon semijecutivo en PU, importa	28/12/2017	4/7/2023	8,432.00	4,566.79	3,865.21
MO-636	769517	SILLA TECNICA COLOR GRIS, BASE CROM	10/7/2019	4/7/2023	0.00	1,706.90	2,652.14
<b>SubTotal: Otros mobiliarios y equipos no identificados por precio</b>							
MO-425	565410	Televisor de 40	18/9/2015	4/7/2023	113,233.85	53,999.00	2.00
RT-322	565427	TELEVISOR DE 65	28/11/2014	4/7/2023	54,000.00	59,233.85	1.00



### Nota No. 11 Activos Intangibles

Un detalle de los activos intangibles al 30 de junio 2024 y 2023 es como sigue:

<b>Descripción</b>	<b>2024</b>	<b>2023</b>
Bienes Intangibles (Programas y Licencias perpetua) Softwares	1,442,696.44	1,442,696.44
Menos: Amortizacion Acumulada de bienes intangibles	(1,151,864.58)	(877,604.68)
<b>Total menos Amortización</b>	<b>290,831.86</b>	<b>565,091.76</b>

Un movimiento de los activos intangibles es como sigue

<b>Descripcion</b>	<b>2024</b>	<b>2023</b>
Saldo al inicio del periodo	1,442,696.44	1,442,696.44
Adiciones del Periodo	-	
<b>Saldos al final del periodo</b>	<b>1,442,696.44</b>	<b>1,442,696.44</b>

Un movimiento de la amortizacion de los activos intangibles es como sigue

<b>Descripción</b>	<b>2024</b>	<b>2023</b>
Saldos al inicio del periodo	1,021,874.32	733,335.04
Amortizacion del periodo	129,990.26	144,269.64
<b>Saldos al final del periodo</b>	<b>1,151,864.58</b>	<b>877,604.68</b>



**Nota# 12 Cuentas por pagar a corto plazo**

Un detalle de las cuentas por pagar a corto plazo al 30 de junio 2024 y 2023 es como sigue:

Descripción	2024	2023
2P Technology, SRL		19,269.40
Grabo Estilo, SRL		114,460.00
Grupo Alaska, SRL	3,276.00	1,194.05
Gulfstreams Petroleum Dominicana, SRL.	465,000.00	
Humanos Seguros	390,024.38	
Industrias Caceres		5,900.00
Inversiones Iparra del Caribe, SRL		523,999.94
Inversiones Taramaca, S. A.	11,650.00	11,650.00
Instituto OMG	59,000.00	59,000.00
Imprenta la Union		12,390.00
Itcorp Gongloss, SRL	88,031.95	-
Jardin de Ilusiones		28,320.00
Koncepto, SRL		101,279.40
Lavanderia Royal, SRL	9,192.20	4,130.00
Martinez Torres Travelin		935,209.00
Ramirez Mojica Envoy Pack Courier	46,728.00	
RV Combustible		249,650.00
STE Soluciones Tecnologicas		45,380.44
Supliservicios JS, SRL	8,142.00	
Turinter, SRL	88,700.00	88,700.00
Worldwife Seguros	881,235.21	-
<b>Total</b>	<b><u>2,050,979.74</u></b>	<b><u>2,200,532.23</u></b>

**Nota# 13 Activos Netos/Patrimonio**

Capital Al 30 de junio 2024 y 2023, la composición del capital de la Institución es como sigue:

Descripción	2023	2022
Capital	55,446,054.00	55,446,054.00
Resultados positivos (ahorro) / negativo (desahorro)	5,847,364.26	- 9,993,200.29
Resultados acumulados	<u>130,687,076.36</u>	<u>118,651,843.44</u>
<b>Total</b>	<b><u>191,980,494.62</u></b>	<b><u>164,104,697.15</u></b>



## Estado de Rendimiento Financiero

### Nota# 14 Ingresos por transferencias

Un detalle de los ingresos por transferencias con contraprestaciones al 30 de junio de 2024 y 2023 es como sigue:

Descripción	2024	2023
Transferencias Corriente desde el gobierno central	90,680,226.00	62,106,290.00
Transferencias de Capital desde el gobierno central	4,999,997.99	4,999,998.00
<b>Total</b>	<b>95,680,223.99</b>	<b>67,106,288.00</b>

### Nota# 15 Recargos, Multas y otros ingresos

Un detalle de los recargos, multas, y otros ingreso al 30 de junio de 2024 y 2023 es como sigue:

Descripción	2024	2023
Otros ingresos (Subsidios por enfermedad/maternidad) de años anteriores	99,706.26	365,325.70
<b>Total</b>	<b>99,706.26</b>	<b>365,325.70</b>
<b>TOTAL GENERAL DE INGRESOS</b>	<b>95,779,930.25</b>	<b>67,471,613.70</b>



## Nota # 16 Sueldos, Salarios y beneficios a empleados

Un detalle de las cuentas sueldos, salarios, beneficios a empleados al 30 de junio 2024 y 2023 es como sigue:

Descripción	2024	2023
<b>Prestaciones Economicas</b>		
Sueldos para Cargos Fijos	25,816,452.22	28,398,248.00
Sueldos Personal Temporal	24,072,966.67	16,076,453.33
Sueldo Anual No. 13		10,833.33
Proporcion de Vacaciones no disfrutadas	903,627.13	3,676,784.03
Prestación laboral por desvinculación		478,400.00
<b>Total Prestaciones Económicas</b>	<b>50,793,046.02</b>	<b>48,640,718.69</b>
<b>Contribuciones a la Seguridad Social</b>		
Contribuciones al seguro de salud	2,890,079.31	2,416,673.13
Contribuciones al seguro de pensiones	3,447,288.32	2,969,915.33
Contribuciones al seguro de riesgo laboral	300,559.78	244,220.33
<b>Total contribucion a la seguridad social</b>	<b>6,637,927.41</b>	<b>5,630,808.79</b>
<b>Compensaciones y bonificaciones</b>		
Compensación servicios de seguridad	1,449,600.00	1,451,500.00
Bono por desempeño a servidores de carrera	658,100.00	
Compensación por rendimiento individual	7,048,321.99	7,026,118.27
<b>Total compensaciones y bonificaciones</b>	<b>9,156,021.99</b>	<b>8,477,618.27</b>
<b>Dietas y Gastos de Representación</b>		
Gastos de representacion en el país	30,617.73	-
<b>total dietas y gastos de representacion</b>	<b>30,617.73</b>	<b>-</b>
<b>Total</b>	<b>66,617,613.15</b>	<b>62,749,145.75</b>



**Nota# 17 Subvenciones y otros pagos por transferencias**

Un detalle de la cuenta subvenciones y otros pagos por transferencia al 30 de junio 2024 y 2023 es como sigue:

Descripción	2024	2023
Transferencias Corrientes al Sector Privado	-	81,444.46
<b>Total Transferencias Corrientes</b>	<b>-</b>	<b>81,444.46</b>

**Nota# 18 Suministro y materiales para consumo**

Un detalle de los gastos de suministro y materiales para consumo al 30 de junio 2024 y 2023 es como sigue:

Descripción	2024	2023
Alimentos y Productos Agroforestales	80,439.31	161,103.24
Textiles y Vestuarios	4,639.89	-
Productos de Papel, Carton e Impresos	135,457.23	138,023.72
Productos de Cuero, Caucho y Plastico	4,416.74	2,478.00
Productos Minerales, Metalicos, y no Metalicos	11,556.92	1,699.20
Combustibles, Lubricantes, Productos Quimicos	2,360,183.11	1,601,699.60
Productos y Utiles Varios	404,006.74	159,303.36
<b>Total</b>	<b>3,000,699.94</b>	<b>2,064,307.12</b>

**Nota# 19 Gastos de depreciación y amortización**

Un detalle de los gastos de depreciación y amortización al 30 de junio 2024 y 2023 es como sigue:

Descripción	2024	2023
Recursos Tecnologicos	640,568.36	455,413.60
Mobiliarios	626,024.76	571,078.48
Vehiculos	1,033,482.30	44,066.76
Edificio	636,957.86	636,957.86
Intangibles	129,990.26	144,269.64
<b>Total</b>	<b>3,067,023.54</b>	<b>1,851,786.34</b>



**Nota#20 Otros gastos**

Un detalle de otros gastos al 30 de junio 2024 y 2023 es como sigue:

<b>Descripción</b>	<b>2023</b>	<b>2023</b>
Servicios Basicos (Servicios no Personales)	1,754,537.82	1,797,425.18
Publicidad, Impresión, y Encuad.	1,497,598.11	47,179.48
Viaticos	1,570,919.36	612,512.64
Transporte y Almacenaje	283,947.70	82,075.70
Alquileres, Rentas	227,322.63	277,405.13
Licencias informaticas	379,921.18	355,681.45
Seguros de personas	3,942,377.38	3,490,049.40
Seguros de bienes muebles y edificaciones	578,943.64	322,379.40
Servicio Conservacion, reparaciones menores e instalacion	306,998.00	260,648.78
Otros Servicios no Incluidos	3,638,441.16	1,885,477.06
<b>Total</b>	<b>17,247,229.36</b>	<b>10,718,130.32</b>



Comisión Nacional de Defensa de la Competencia  
Estado de Cuentas de Suplidores

Al 30 junio 2024

Fecha de Factura	Factura No. (NCF Gubernamental)	Proveedor	Concepto	Monto Facturado	Fecha fin factura	Monto pagado a la fecha	Monto pendiente
27/2018	B1500000016	SUP/SERVICIOS JS, SRL	REPARACION PUERTAS PRINCIPALES DE LA INSTITUCION	8,142.00	30/6/2024	n/a	n/a
13/10/2020	B15000000840	TURINTER	BOLETO AEREO A FLORENCIA ITALIA	88,700.00	30/6/2024	n/a	n/a
16/9/2021	B15000000046	INSTITUTO OMG	DIPLOMADO DERECHO DE LA COMPETENCIA VARIOS COLABORADORES	59,000.00	30/6/2024	n/a	n/a
10/11/2021	B1500013322	INVERSIONES TARAMACA, S.A.	SERVICIO AGUA POTABLE	1,650.00	30/6/2024	n/a	n/a
14/3/2022	B1500013847	INVERSIONES TARAMACA, S.A.	SERVICIO AGUA POTABLE	1,600.00	30/6/2024	n/a	n/a
24/3/2022	B1500013865	INVERSIONES TARAMACA, S.A.	SERVICIO AGUA POTABLE	1,750.00	30/6/2024	n/a	n/a
31/3/2022	B1500013874	INVERSIONES TARAMACA, S.A.	SERVICIO AGUA POTABLE	1,100.00	30/6/2024	n/a	n/a
3/4/2022	B1500013881	INVERSIONES TARAMACA, S.A.	SERVICIO AGUA POTABLE	1,150.00	30/6/2024	n/a	n/a
7/4/2022	B1500013886	INVERSIONES TARAMACA, S.A.	SERVICIO AGUA POTABLE	1,250.00	30/6/2024	n/a	n/a
20/4/2022	B1500013901	INVERSIONES TARAMACA, S.A.	SERVICIO AGUA POTABLE	1,700.00	30/6/2024	n/a	n/a
29/4/2022	B1500013914	INVERSIONES TARAMACA, S.A.	SERVICIO AGUA POTABLE	1,450.00	30/6/2024	n/a	n/a
18/6/2024	B1500008964	GRUPO ALAKA, S. A.	ADQUISICION AGUA POTABLE EN BOTELLONES	1,638.00	30/6/2024	n/a	n/a
20/6/2024	B1500003182	GULFSTREAM PETROLEUM DOMINICANA, SRL	ADQUISICION DE TICKETS DE COMBUSTIBLES	465,000.00	30/6/2024	n/a	n/a
25/6/2024	B1500001008	ITCORP GONGLOSS, SRL	ADQUISICION DE LICENCIA ANTIVIRUS BITDEFENDER	88,031.95	30/6/2024	n/a	n/a
26/6/2024	B1500008970	GRUPO ALAKA, S. A.	ADQUISICION AGUA POTABLE EN BOTELLONES	1,638.00	30/6/2024	n/a	n/a
26/6/2024	B1500002404	RAMIREZ & MOJICA ENVOY PACK COURIER	ADQUISICION DE TRANSMISOR Y RECEPTOR DE VIDEO SDI HDMI	46,728.00	30/6/2024	n/a	n/a
26/6/2024	B1500001148	ROYAL LAVANDERIA	LAVADO MANTELES, BAMBALINAS Y SERVILLETAS DE TELA	9,192.20	30/6/2024	n/a	n/a
30/6/2024	E450000000789	HUMANO SEGUROS	SEGURO COMPLEMENTARIO PERSONAL INSTITUCIONAL	390,024.38	30/6/2024	n/a	n/a
30/6/2024	E450000000016	WORLDWIDE SEGUROS	SEGURO INTERNACIONAL PERSONAL DIRECTIVO INSTITUCIONAL	881,235.21	30/6/2024	n/a	n/a
				<b>2,060,979.74</b>			

NOTA:

- Los Sres. **SERVICIOS JS, SRL**. Tienen esta balance desde el año 2018 y no ha sido saldado porque dichos Sres. no estan al día en sus obligaciones fiscales con la DGI.
- Los Sres. **TURINTER**. Tienen esta balance desde el año 2020, y no ha sido saldado, este boleto se emitió y no fue usado por disposición presidencial, la misma prohibió los viajes en el año 2020 por motivo del COVID-19, y esta factura quedó pendiente.
- Los Sres. **INSTITUTO OMG**. Tienen esta balance desde el año 2021 y no ha sido saldado porque dichos Sres. no estan al día en sus obligaciones fiscales con la DGI.
- Los Sres. **TARAMACA, SA.,** Tienen esta balance desde el año 2021 y no ha sido saldado porque dichos Sres. Tiene el NCF: B150013322 repetido y no lo han solucionado.
- Además en el año 2022 los Sres. **INVERSIONES TARAMACA**, cambiaron su razón social por **GRUPO ALASKA**, y el nuevo contrato tiene fecha a partir del 18/2/2022 sin embargo facturaron durante los meses de marzo y abril, con en la razón social anterior, sin corregir en las facturas la nueva razón social.

  
Manuel Oleaga  
Encargado de Contabilidad



RELACION DE PAGOS ANTICIPADOS  
AL 30 JUNIO 2024

GASTOS ANTICIPADOS LICENCIAS INFORMATICA	Balance al 31/12/2023	Amortizado al 30/6/2024	Nva. adquisicion al 30/6/2024	Amortizado Nva. Adq.al 30/06/2024	Balance al 30/06/2024	fechas de vigencias
Licencias office 365 exchange	65,772.00	65,772.00			-	Del 31/12/2023 al 01/05/2024 - (4) meses
Licencias Fortigate seguridad	84,081.33	63,061.00			21,020.33	Del 31/12/2023 al 01/08/2024 - (6) meses-restan 2 meses
Licencia Antivirus KASPERSKY	69,794.00	52,345.50			17,448.50	Del 31/12/2023 al 01/08/2024 - (6) meses-restan 2 meses
Licencias Adobe Creative	35,653.34	26,740.00			8,913.33	Del 31/12/2023 al 01/08/2024 - (6) meses-restan 2 meses
Licencias office 365 Business Basic	54,033.04	54,033.04		-	-	Del 22/12/2023 al 31/05/2024 - (5) meses
Licencia software Eviews Enterprise	-	-		-	-	Del 31/12/2022 al 31/12/2023
Licencia Microsoft 365 Business Standard -60			478,962.00	159,654.00	319,308.00	De 21/2/24 a 21/02/25 - 4 meses - restan 8 meses
Licencia Grammarly			30,792.96	7,698.24	23,094.72	De 01/03/24 a 01/03/25 - 3 meses - restan 9 meses
Licencia Fortitoken Movil			55,000.00	13,750.00	41,250.00	De 01/03/24 a 01/03/25 - 3 meses - restan 9 meses
Licencia Canvas			9,360.00	2,340.00	7,020.00	De 01/03/24 a 01/03/25 - 3 meses - restan 9 meses
Licencia Google Cloud Platform APIS			60,000.00	5,000.00	55,000.00	De 31/05/24 a 31/04/25 - 1 mes - restan 11 meses
Licencia Microsoft 365 Business Standard -10			76,800.00	-	76,800.00	De 06/6/24 a 06/06/25 - 0 meses - restan 12 meses
Licencia STATA			119,400.00	-	119,400.00	De 07/6/24 a 07/06/25 - 0 meses - restan 12 meses
	<b>309,333.71</b>	<b>261,951.54</b>	<b>830,314.96</b>	<b>188,442.24</b>	<b>689,254.89</b>	<b>-</b>
			<b>Total amortiz</b>	<b>450,393.78</b>		

GASTOS ANTICIPADOS SEGUROS SEGUROS EDIFICIO Y VEHICULOS	Balance al 31/12/2023	Amortizado al 30/6/2024	Nva. adquisicion al	Amortizado Nva. Adq.al	Balance al 30/06/2024	fechas de vigencias
SEGURO PROPIEDAD PLANTA Y EQUIPOS	-					
SEGURO PROPIEDAD PLANTA Y EQUIPOS	259,334.83	259,334.83	591,262.38	-	591,262.38	Del 30/06/2024 al 30/06/2025 - (0) meses
SEGURO DE VEHICULOS VIEJOS	51,054.01	51,054.01	556,960.60	92,826.77	464,133.83	Del 03/05/2024 al 03/05/2025 - (2) meses
SEGURO DE VEHICULOS NVOs.	166,063.74	166,063.74	-	-	-	Del 31/12/2023 al 30/06/2024 - (6) meses
	<b>476,452.58</b>	<b>476,452.58</b>	<b>1,148,222.98</b>	<b>92,826.77</b>	<b>1,055,396.21</b>	
			<b>Total amortiz</b>	<b>569,279.34</b>		
<b>TOTAL GASTOS ANTICIPADOS</b>	<b>785,786.28</b>	<b>738,404.12</b>	<b>1,978,537.94</b>	<b>1,019,673.12</b>	<b>1,744,651.10</b>	





**Dirección General de Contabilidad Gubernamental**  
Formulario de Arqueo de Cajas y Valores  
Al 28 de junio 2024

Capítulo:  Sub-Cap.  DAF:  UE:

Nombre Institución :

Billetes	Cantidad	Total
2,000.00		0.00
1,000.00		0.00
500.00		0.00
200.00		0.00
100.00	1	100.00
50.00		0.00
20.00		0.00
10.00		0.00

**Total en Billetes** 100.00

Monedas	Cantidad	Total
25.00	1	25.00
10.00	3	30.00
5.00	3	15.00
1.00	16	16.00
0.50		0.00
0.25		0.00
0.10		0.00

**Total en Monedas** 86.00

**Total en Billetes y Monedas** 186.00

Comprobantes definitivos del Número 3950 al No. 3972 RDS 5,032.90  
Comprobantes Provisionales del No. \_\_\_\_\_ al No. \_\_\_\_\_ RDS  
Cheque de Reposición No. \_\_\_\_\_ RDS

**Total Efectivo y Comprobantes** RDS 5,218.90

Monto Asignado RDS 5,218.00  
Efectivo y Comprobantes RDS  
Faltante y Sobrante RDS 0.90

Observaciones:

*Katherine Peña*  
Custodio

*[Signature]*  
Realizado por

*[Signature]*  
Aprobado por

Siendo las 4:21 p.m. procedimos a contar el efectivo y revisión de los comprobantes en caja CHICA  
\_\_\_\_\_ en presencia de KATHERINE PEÑA  
\_\_\_\_\_ custodio de la misma.

Terminado el proceso hemos devuelto intacto los valores y documentos recibidos.

DG-INS-02-19





**DIRECCION GENERAL DE CONTABILIDAD GUBENAMENTAL**  
Conciliación Bancaria al 30 de junio del año 2024

Capítulo 5166 Daf 01  
Sub-Capítulo 01 UE 0001  
Institución: Comisión Nacional de Defensa de la Compe  
Nombre de Cta.: Comisión Nacional de Defensa de la Cor Número Cta.: 960-602789-0  
Banco: Banreservas

	<b>LIBRO</b>
<b>BALANCE EN LIBRO</b>	152,634.27
<b>MAS:</b>	
Depositos del mes	-
Notas de Crédito	-
<b>TOTAL DISPONIBLE</b>	<u>152,634.27</u>
<b>MENOS:</b>	
Cheques emitidos	-
Notas de Débito	
Comisiones Bancarias	175.00
<b>TOTAL CONCILIADO</b>	<u>152,459.27</u>
.....	
	<b>BANCO</b>
<b>BALANCE EN BANCO</b>	152,459.27
<b>MAS:</b>	
Depósitos en tránsito	-
<b>TOTAL DISPONIBLE</b>	<u>152,459.27</u>
<b>MENOS:</b>	
Cheques en tránsito	
<b>TOTAL CONCILIADO</b>	<u>152,459.27</u>



Preparado por

Revisado por

Autorizado por

Aprobado por el Director General de DIGECOG



jun-24

	COSTO	DEPR. ACUM.	VALOR EN LIBRO	Excell	Siab		dif.
INVENTARIO TEC.	21,993,091.18	18,046,002.57	3,947,088.61	51,660,700.24	51,660,700.24	costo adq.	(0.00)
MOBILIARIO	14,738,161.39	7,666,659.47	7,071,501.92	30,751,250.62	30,751,250.62	depre. Acum.	-
VEHICULO	14,929,447.67	5,038,588.58	9,890,859.09	<u>20,909,449.62</u>	<u>20,909,449.62</u>	valor libro	

Registrados en SIAB      **51,660,700.24**      **30,751,250.62**      **20,909,449.62**

EDIFICIO      63,695,785.59      12,285,948.91      51,409,836.68

INTANGIBLES      1,442,696.44      1,151,864.58      290,831.86

**TOTAL ACTIVOS**      **116,799,182.27**      **44,189,064.11**      **72,610,118.16**

Nota: No conciliado con SIAB por necesidad de revaluacion edificio

Nota: No esta el el SIAB, por cambio clasificacion de activos a gastos de las licencias

Edif., Mob.Eq.,Veh.      115,356,485.83      43,037,199.53      72,319,286.30

Intangibles      1,442,696.44      1,151,864.58      290,831.86

**Depreciacion Mensual**

	DEPR.enero	DEPR. Feb	DEPR. Marzo	DEPR. Abril	DEPR. Mayo	DEPR. Junio	DEPR. Julio	Acum. 30/06/24
INVENTARIO TEC.	95,278.04	95,278.04	95,278.04	119,258.57	117,434.53	118,041.14		640,568.36
MOBILIARIO	96,753.83	96,746.23	96,746.23	111,580.39	113,669.90	110,528.18		626,024.76
VEHICULO	172,247.05	172,247.05	172,247.05	172,247.05	172,247.05	172,247.05		1,033,482.30
EDIFICIO	106,159.64	106,159.64	106,159.64	106,159.64	106,159.64	106,159.64		636,957.86
TOTAL PROP.PLTA.EQ.	470,438.56	470,430.96	470,430.96	509,245.65	509,511.12	506,976.01		2,937,033.28
INTANGIBLES	21,665.06	21,665.04	21,665.04	21,665.04	21,665.04	21,665.04		129,990.26
Depreciacion Total	<u>492,103.62</u>	<u>492,096.00</u>	<u>492,096.00</u>	<u>530,910.69</u>	<u>531,176.16</u>	<u>528,641.05</u>	-	<u>3,067,023.54</u>



*[Handwritten signature in blue ink]*