

PR-EXT-PROCOMP-2025-000934

Santo Domingo de Guzmán, D.N.

14 de julio de 2025

Señor.

Licdo. **Rómulo Victorbio Francisco Arias Moscat**

Director General

Dirección General de Contabilidad Gubernamental
(DIGECOG)

Su despacho

Asunto: Remisión Estados Financieros corte semestral al 30 de junio 2025

Distinguido Señor director:

Luego de saludarle muy cortésmente, tenemos a bien remitirle Anexo a la presente comunicación, y de conformidad con las disposiciones normativas vigentes, los Estados Financieros al Corte Semestral, correspondientes a la ejecución presupuestaria de la Comisión Nacional de Defensa De la Competencia (PROCOMPETENCIA), comprendida entre el 1ero. de enero y el 30 de junio 2025.

Agradecemos de antemano su atención, reiterándonos a su disposición,

Atentamente,



María Elena Vásquez Taveras

Presidenta Consejo Directivo




MVT/EF/mo.


Comision Nacional de Defensa de la Competencia
Estado de Situación Financiera
Del ejercicio terminado al 30 de junio de 2025 y 2024
(Valores en RDS)

	<u>2025</u>	<u>2024</u>
Activos		
Activos corrientes		
Efectivo y equivalente de efectivo (Notas 7)	104,161,998.56	118,967,325.27
Inventarios (Nota 8)	986,096.41	709,379.84
Pagos anticipados (Nota 9)	1,232,042.15	1,744,651.09
Total activos corrientes	<u>106,380,137.12</u>	<u>121,421,356.20</u>
Activos no corrientes		
Propiedad, planta y equipo neto (Nota 10)	69,351,005.94	72,319,286.30
Activos intangibles (Nota 11)	142,583.45	290,831.86
Total activos no corrientes	<u>69,493,589.39</u>	<u>72,610,118.16</u>
Total activos	<u>175,873,726.51</u>	<u>194,031,474.36</u>
Pasivos corrientes		
Cuentas por pagar a corto plazo (Nota 12)	2,381,653.09	2,050,979.74
Total pasivos corrientes	<u>2,381,653.09</u>	<u>2,050,979.74</u>
Total pasivos	<u>2,381,653.09</u>	<u>2,050,979.74</u>
Activos Netos/Patrimonio (Notas 13)		
Capital	55,446,054.00	55,446,054.00
Resultados positivos (ahorro)/negativo (desahorro)	4,586,768.06	5,847,364.26
Resultado acumulado	113,459,251.36	130,687,076.36
Patrimonio Neto	<u>173,492,073.42</u>	<u>191,980,494.62</u>
Total Pasivo y Activos Netos/Patrimonio	<u>175,873,726.51</u>	<u>194,031,474.36</u>

las notas de la 7 a la 13 son parte integral de los estados financieros



(Presidenta del Consejo Directivo)



Encargado Administrativo Financiero




Encargado Div. de contabilidad


Comision Nacional de Defensa de la Competencia
Estado de Rendimiento Financiero
Del ejercicio terminado al 30 de junio de 2025 y 2024
(Valores en RD\$)

	<u>2025</u>	<u>2024</u>
Ingresos (Notas 14 y 15)		
Transferencias	94,346,223.00	95,680,223.99
Recargos, multas y otros ingresos	-	99,706.26
Total ingresos	94,346,223.00	95,779,930.25
Gastos (Notas 16, 17, 18, 19, y 20)		
Sueldos, salarios y beneficios a empleados	69,592,817.01	66,617,613.15
Suministros y material para consumo	3,246,379.99	3,000,699.94
Gasto de depreciación y amortización	3,181,635.37	3,067,023.54
Otros gastos	13,738,622.57	17,247,229.36
Total gastos	89,759,454.94	89,932,565.99
Resultado del período (ahorro / desahorro)	4,586,768.06	5,847,364.26

las notas de la 14 a la 20 son parte integral de los estados financieros



(Presidenta del Consejo Directivo)



Encargado Administrativo Financiero



Encargado Div. de contabilidad



Comision Nacional de Defensa de la Competencia
Estado de Flujo de Efectivo
Del ejercicio terminado al 30 de junio de 2025 y 2024
(Valores en RDS)

	<u>2025</u>	<u>2024</u>
Flujo de efectivo procedentes de actividades de operación		
Cobros de subvenciones, transferencias, y otras asignaciones	94,346,223.00	95,680,223.99
Otros cobros	340,310.53	99,706.26
Pagos a los trabajadores o en beneficio de ellos	- 62,575,104.12	- 59,979,685.74
Pagos por contribuciones a la seguridad social	- 7,017,712.89	- 6,637,927.41
Pagos a proveedores	- 14,927,774.53	- 19,319,294.29
Otros pagos	-	-
Flujos de efectivo netos de las actividades de operación	<u>10,165,941.99</u>	<u>9,843,022.81</u>
Pagos por adquisición de propiedad, planta y equipo	- 1,827,748.93	- 3,039,320.98
Pagos por adquisición de intangibles y otros activos de largo plazo	-	-
Otros pagos	-	-
Flujos de efectivo netos por las actividades de inversión	<u>- 1,827,748.93</u>	<u>- 3,039,320.98</u>
Incremento/(Disminución) neta en el efectivo y equivalentes al efectivo	8,338,193.06	6,803,701.83
Efectivo y equivalentes al efectivo al principio del periodo	95,823,805.50	112,163,623.44
Efectivo y equivalentes al efectivo al final del periodo	<u>104,161,998.56</u>	<u>118,967,325.27</u>



Encargado Administrativo Financiero



(Presidenta del Consejo Directivo)



Encargado Div. de contabilidad




**Comision Nacional de Defensa de la Competencia
Estado de Cambio de Activo Neto / Patrimonio
Del ejercicio terminado al 30 de junio de 2025 y 2024
(Valores en RD\$)**


	Capital Aportado	Resultados Acumulados	Total Activos Netos / Patrimonio
Saldo al 31 de diciembre de 2023	55,446,054.00	130,687,076.36	186,133,130.36
Ajuste al patrimonio	-	-	-
Resultado del período	-	5,847,364.26	5,847,364.26
Saldo al 30 de junio de 2024	<u>55,446,054.00</u>	<u>136,534,440.62</u>	<u>191,980,494.62</u>
Saldo al 31 de diciembre de 2024	55,446,054.00	113,459,251.36	168,905,305.36
Ajuste al patrimonio	-	-	-
Resultado del período	-	4,586,768.06	4,586,768.06
Saldo al 30 de junio de 2025	<u>55,446,054.00</u>	<u>118,046,019.42</u>	<u>173,492,073.42</u>



Encargado Administrativo Financiero



(Presidenta del Consejo Directivo)



Encargado Div. de contabilidad



Comisión Nacional de Defensa de la Competencia
Estado de Comparación de los Importes Presupuestados y Realizados
Durante el Año Terminado el 30 de junio de 2025
Presupuesto sobre la Base de Efectivo
(Clasificación de Ingresos y Gastos por Objeto)

Concepto	Presupuesto Reformado (A)	Presupuesto Ejecutado (B)	% de Variación (C=B/A)	Variación (D=A-B)
1 Ingresos totales	221,434,283.00	94,346,223.00	43%	127,088,060.00
1.4 Transferencias	193,360,446.00	94,346,223.00	49%	99,014,223.00
1.5 Ingresos por contraprestación	1,000,000.00	-	0%	1,000,000.00
3.1 Diminución de Activos Financieros	27,073,837.00	-	0%	27,073,837.00
2 Gastos totales	221,434,283.00	88,808,442.90	40%	132,625,840.10
2.1 Remuneraciones y contribuciones	160,850,000.00	69,592,817.01	43%	91,257,182.99
2.2 Contratación de servicios	45,654,209.00	14,141,496.97	31%	31,512,712.03
2.3 Materiales y suministros	11,024,000.00	3,246,379.99	29%	7,777,620.01
2.4 Transferencias corrientes	1,000,000.00	-	0%	1,000,000.00
2.6 Bienes muebles, inmuebles e " "	2,906,074.00	1,827,748.93	63%	1,078,325.07
2.7 Obras " "	-	-	0%	-
Resultado financiero (1-2)	-	5,537,780.10	-	5,537,780.10

Calle Caonabo n.ºm. 33, Gasque, Santo Domingo, D.N., Rep. Dom.
 Tel.: 809.338.4005 Fax: 809.338.0921
 www.procompetencia.gob.do

Encargado Administrativo Financiero

(Presidenta del Consejo Directivo)

Encargado Div. de contabilidad



COMISION NACIONAL DE DEFENSA DE LA COMPETENCIA
EJECUCION DE INGRESOS Y EGRESOS COMPARATIVO
DEL IRO. DE ENERO AL 30 DE JUNIO DE 2025 - 2024
VALORES EN RDS

DESCRIPCION	2025	2024
TRANSFERENCIAS/APORTACIONES CORRIENTES RECIBIDAS DEL GOBIERNO CENTRAL FONDO 100	94,346,223.00	95,680,223.99
SANCIONES ECONOMICAS E INTERESES FONDO 9995 Y 9998	-	99,706.26
TOTAL INGRESOS	94,346,223.00	95,779,930.25
REMUNERACIONES (SERVICIOS PERSONALES)	52,791,627.79	50,793,046.02
SOBRESUELDOS	9,783,476.33	9,156,021.99
DIETAS Y GASTOS DE REPRESENTACION	-	30,617.73
CONTRIBUCIONES A LA SEG.SOCIAL	7,017,712.89	6,637,927.41
TOTAL REMUNERACIONES (SERVICIOS PERSONALES)	69,592,817.01	66,617,613.15
SERVICIOS BASICOS (SERVICIOS NO PERSONALES)	1,901,688.64	1,754,537.82
PUBLICIDAD, IMPRESION Y ENCUADERNACION	2,284,293.80	1,497,598.11
VIATICOS	172,291.50	1,570,919.36
TRANSPORTE Y ALMACENAJE	97,693.27	283,947.70
ALQUILERES Y RENTEAS	257,191.10	227,322.63
LICENCIAS INFORMATICAS	358,989.80	830,314.96
SEGUROS	5,050,737.69	5,090,600.36
SERV. CONSERV., REP. MENORES E INST. TEMPORALES	533,632.32	306,998.00
OTROS SERVICIOS NO INCLUIDOS Y ALIMENTACION	1,043,600.15	3,638,441.16
OTRAS CONTRATACIONES DE SERVICIOS	2,441,378.70	3,066,222.38
TOTAL SERV. BASICOS (SERVICIOS NO PERSONALES)	14,141,496.97	18,266,902.48
ALIMENTOS Y PROD. AGROFORESTALES	219,902.63	164,770.33
TEXTILES Y VESTUARIOS	3,375.57	4,639.89
PAPEL, CARTON E IMPRESOS	166,146.32	135,457.23
PRODUCTOS FARMACEUTICOS	-	-
CUERO, CAUCHO Y PLASTICO	-	4,416.74
PRODUCTOS MINERALES, METALICOS Y NO METALICOS	-	11,556.92
COMBUSTIBLES, LUBRICANTES, PRODUCTOS QUIMICOS Y CONEXOS	2,349,493.70	2,360,183.11
PRODUCTOS Y UTILES VARIOS	507,461.77	404,006.74
TOTAL MATERIALES Y SUMINISTROS	3,246,379.99	3,085,030.96
BECAS NACIONALES	-	-
PREMIOS LITERARIOS, DEPORTIVOS Y CULTURALES	-	-
TOTAL SUBVENCIONES Y PAGOS POR TRANSFERENCIAS	-	-
MOBILIARIO Y EQUIPO	1,182,887.19	2,877,517.90
MOBILIARIO Y EQUIPO DE AUDIO, AUDIOVISUAL, RECREATIVO Y EDUCACIONAL	588,501.40	116,890.80
VEHICULOS Y EQUIPO DE TRANSPORTE TRACCION Y ELEVACION	-	-
MOBILIARIO EQ. EDUCACIONAL Y RECREATIVO	-	-
MAQUINARIA, Y OTROS EQUIPOS Y HERRAMIENTAS	-	44,912.28
EQUIPOS DE DEFENSA Y SEGURIDAD	56,360.34	-
BIENES INTANGIBLES	-	-
OBRAS EN EDIFICACIONES	-	-
TOTAL MOBIL. Y EQUIPO (OTROS GASTOS INSTITUC.)	1,827,748.93	3,039,320.98
DISMINUCION DE PASIVOS CORRIENTES	-	-
TOTAL MOBIL. Y EQUIPO (OTROS GASTOS INSTITUC.)	-	-
TOTAL EGRESOS	88,808,442.90	91,008,867.57
RESULTADO CORRIENTE DEL PERIODO	5,537,780.10	4,771,062.68



NOTAS A LOS ESTADOS FINANCIEROS

Nota #1: Entidad económica

La Comisión Nacional de Defensa de la Competencia (PROCOMPETENCIA), creada mediante la ley 42-08. La presente ley tiene por objeto, con carácter de orden público, promover y defender la competencia efectiva para incrementar la eficiencia económica en los mercados de bienes y servicios, a fin de generar beneficio y valor en favor de los consumidores y usuarios de estos bienes y servicios en el territorio nacional.

Nota #2: Base de presentación

Los Estados Financieros han sido preparados de conformidad con las Normas Internacionales de Contabilidad del Sector Público (NICSP), adoptadas por la Dirección General de Contabilidad Gubernamental de la República Dominicana (DIGECOG). La Comisión Nacional de Defensa de la Competencia (PROCOMPETENCIA), presenta su presupuesto aprobado según la base contable de efectivo y los Estados Financieros sobre la base de acumulación (o devengo) conforme a las estipulaciones de las NICSP 24 "Presentación de Información del Presupuesto en los Estados Financieros". El presupuesto aprobado cubre el periodo fiscal que va desde el 1ro. de enero hasta el 30 de junio de 2025, y es incluido como información suplementaria en los Estados Financieros y sus Notas.

Nota #3: Moneda funcional y de presentación

Los Estados Financieros están presentados en pesos dominicanos (RD\$) moneda de curso legal en República Dominicana.

Nota #4: Uso de estimados y Juicios

La preparación de los Estados Financieros de conformidad con las NICSP, requiere que la administración realice juicios estimaciones y supuestos que afectan la aplicación de las Políticas Contable y los montos de activos, pasivos, ingresos y gastos reportados.

Los resultados reales pueden diferir de estas estimaciones.



A handwritten signature in blue ink, located in the bottom right corner of the page.

Nota #5: Base de medición

Los Estados Financieros se elaboran sobre la base del costo historico, a excepcion de los terrenos y edificios, los cuales son valuados mediante tasaciones realizadas por un experto externo.

Nota#6: Resumen de Políticas Contables significativas

Aquí se detalla todo lo relacionado con las principales Políticas Contables significativas como podría ser, sin que esta enumeración se considere limitativa.

Cuentas por pagar

Los pasivos son reconocidos cuando se ha recibido el bien o servicio que los genera, independientemente del momento en el que se realiza el pago. Los pasivos son dados de baja cuando los compromisos son saldados o expira el compromiso.

Propiedad, mobiliario y equipos

Reconocimiento y medición

Las partidas de mobiliarios y equipos son medidas al costo de adquisición menos la depreciación acumulada y perdidas por deterioro, Si partes significativas de un elemento de mobiliarios y equipos tiene vida útil diferente, se contabiliza como elementos separados de mobiliarios y equipos

Depreciación

La depreciación es reconocida en resultados con base en el método de línea recta. Los elementos de mobiliarios y equipos se deprecian desde la fecha en la que estén instalados y listos para su uso o en el caso de activos construidos internamente, desde la fecha que el activo esté completado y en condiciones de ser usado. El estimado de vidas útiles de los mobiliarios y equipos, es como sigue:

Tipo de Activo	Año Vida Útil
Edificio	50
Mobiliarios y equipos	10
Recursos Tecnológicos	3
Vehículos	5



A handwritten signature in blue ink, appearing to be a stylized name or mark.

Los métodos de depreciación, las vidas útiles y los valores residuales son revisados anualmente y se ajustan si es necesario.

Desembolsos posteriores

Los desembolsos posteriores son capitalizados solo cuando aumentan el Valor del activo específico relacionado con dichos desembolsos.

Amortización

La amortización se calcula sobre el monto depreciable, que corresponde al costo de un activo menos su valor residual.

La amortización es reconocida en el resultado sobre la base del método de línea recta. El método de amortización, la vida útil y el valor residual son revisados anualmente, si existe evidencia de algún cambio y se ajustan, si es necesario.



A handwritten signature in blue ink, consisting of a series of loops and a long tail.

Nota #7 Efectivo y equivalentes de efectivo.

Un detalle del efectivo y equivalente de efectivo al 30 de junio 2025 y 2024 es como sigue:

Descripción	2025	2024
Cuenta Receptora#100010102384894 Banreservas		
SubCta. Disponibilidad institucional cta. 0100148000	34,774,575.14	50,115,809.93
SubCta. Disponibilidad institucional cta. 0100148001	755,108.28	119,400.00
SubCta. Disponibilidad cta. 9995055000	19,257,439.34	19,319,408.29
SubCta. Disponibilidad cta. 9998019000	49,255,029.78	49,255,029.78
Cuenta anticipos financieros Banresevas 9606027890	64,437.81	152,459.27
Fondo de Caja chica	55,408.21	-
Total	104,161,998.56	118,962,107.27

Nota #08 Inventarios

Un detalle de las partidas de inventario al 30 de junio de 2025 y 2024 es como sigue:

Descripción	2025	2024
Consumibles	90,882.00	88,596.00
Materiales de Limpieza y Mantenimiento	376,549.50	256,394.00
Materiales y utiles de oficina	359,840.77	271,741.86
Articulos promocionales, prod. Papel y Carton	33,466.16	6,678.00
Papel Bond y Timbrados institucional	125,357.98	85,969.98
Total	986,096.41	709,379.84

Nota# 09 Otros Activos Corrientes

Un detalle de los pagos anticipados al 30 de junio de 2025 y 2024 es como sigue:

Descripción	2025	2024
Seguros vehiculos	282,820.71	464,133.83
Seguros Propiedad Planta y Equipos	539,767.89	591,262.38
Licencia office 365 exchange		-
Licencia Renovacion Antivirus y diseño grafico fortigate		21,020.33
Licencia Adobe Creative	22,077.12	8,913.33
Licencia office 365 Business Basic	14,400.00	-
Licencia Software Eviews Enterprise		-
Licencia antivirus Kaspersky		17,448.50
Licencia Microsoft 365 Business Estándar - 60	-	319,308.00
Licencia Grammarly	7,818.30	23,094.72
Licencia Fortitoken Movil		41,250.00
Licencia Canvas		7,020.00
Licencia Google Cloud Platform APIS		55,000.00
Licencia Microsoft 365 Business Standard -10	47,840.00	76,800.00
Licencia STATA	3,705.04	119,400.00
Licencias Alojamiento Sitio Web	8,328.11	-
Licencias Acrobat Pro	6,717.60	-
Licencia Flickr	5,371.67	-
Licencia Envato	13,291.67	-
Licencia Firewall Fortinet	152,202.64	-
Licencia X (Twitter)	10,416.00	-
Licencia Renovacion Antivirus BitDefender Business security	117,285.40	-
Total	1,232,042.15	1,744,651.09



Nota#10 Propiedad planta y equipo

AÑO 2025	Edif. Y comp.	Mob. Y equ. de ofic.	Equipo, Transp y otros	Total
Costos de adquisición	63,695,785.59	38,165,398.20	14,929,447.67	116,790,631.46
Adiciones	-	1,827,748.93	-	1,827,748.93
Retiros	-	-	-	-
Otros	-	13,678.43	-	13,678.43
Saldo al final del periodo	63,695,785.59	39,979,468.70	14,929,447.67	118,604,701.96
Dep. Acum. al inicio del periodo	12,922,906.76	27,109,019.61	6,072,070.88	46,103,997.25
Cargo del periodo	636,957.86	1,492,937.04	1,033,482.30	3,163,377.20
Retiros	-	-	-	-
Otros	-	13,678.43	-	13,678.43
Saldo al final del periodo	13,559,864.62	28,588,278.22	7,105,553.18	49,253,696.02
Propiedad planta y equipos neto	50,135,920.97	11,391,190.48	7,823,894.49	69,351,005.94

NOTA ACLARATORIA: (A) Los balances de los Mobiliarios, Equipos y vehículos, reflejan una disminución en adquisición por valor de RD\$13,678.43 y el mismo valor en las depreciaciones por RD\$13,678.43, ya que dicho valor estaba reflejado como depreciación en la nota #10 en vez de costo adquisición

AÑO 2024	Edif. Y comp.	Mob. Y equ. de ofic.	Equipo, Transp y otros	Total
Costos de adquisición	63,695,785.59	33,696,288.02	14,929,447.67	112,321,521.28
Adiciones	-	3,039,320.98	-	3,039,320.98
Retiros	-	-	-	-
Otros	-	-	-	-
Saldo al final del periodo	63,695,785.59	36,735,609.00	14,929,447.67	115,360,842.26
Dep. Acum. al inicio del periodo	11,648,991.05	24,515,459.35	4,005,106.28	40,169,556.68
Cargo del periodo	636,957.86	(1,266,593.12)	(1,033,482.30)	2,937,033.28
Retiros	-	-	-	-
Otros	-	65,034.00	-	65,034.00
Saldo al final del periodo	12,285,948.91	25,177,018.47	5,038,588.58	43,041,555.96
Propiedad planta y equipos neto	51,409,836.68	11,018,590.53	9,890,859.09	72,319,286.30



Nota No. 11 Activos Intangibles

Un detalle de los activos intangibles al 30 de junio 2025 y 2024 es como sigue:

Descripción	2025	2024
Bienes Intangibles (Programas y Licencias perpetua) Softwares	1,442,696.44	1,442,696.44
Menos: Amortizacion Acumulada de bienes intangibles	(1,300,112.99)	(1,151,864.58)
Total menos Amortización	142,583.45	290,831.86

Un movimiento de los activos intangibles es como sigue

Descripción	2025	2024
Saldo al inicio del periodo	1,442,696.44	1,442,696.44
Adiciones del Periodo	-	-
Saldos al final del periodo	1,442,696.44	1,442,696.44

Un movimiento de la amortizacion de los activos intangibles es como sigue

Descripción	2025	2024
Saldos al inicio del periodo	1,281,854.82	1,021,874.32
Amortizacion del periodo	18,258.17	129,990.26
Saldos al final del periodo	1,300,112.99	1,151,864.58

Nota# 12 Cuentas por pagar a corto plazo

Un detalle de las cuentas por pagar a corto plazo al 30 de junio de 2025 y 2024 es como sigue:

Descripción	2025	2024
Aldisa Business World, SRL	61,596.00	
Autocentro Navarro	650.00	
Compu-Office Dominicana, SRL	165,974.48	
Grupo Alaska, SRL	3,528.00	3,276.00
Grupo Ilusiones	1,934,999.97	
Gulfstreams Petroleum Dominicana, SRL.		465,000.00
Humanos Seguros		390,024.38
Industrias Caceres	5,900.00	
Instituto OMG	59,000.00	59,000.00
Inversiones Taramaca, S. A.	11,650.00	11,650.00
Itcorp Gongloss, SRL		88,031.95
Lavanderia Royal, SRL		9,192.20
P.W.A	41,512.64	
Ramirez Mojica Envoy Pack Courier		46,728.00
Supliservicios JS, SRL	8,142.00	8,142.00
Turinter, SRL	88,700.00	88,700.00
Worldwide Seguros	-	881,235.21
Total	2,381,653.09	2,050,979.74

Nota# 13 Activos Netos/Patrimonio

Capital al 30 de junio de 2025 y 2024, la composición del capital de la Institución es como sigue:



Descripción	2025	2024
Capital	55,446,054.00	55,446,054.00
Resultados positivos (ahorro) / negativo (desahorro)	4,586,768.06	5,847,364.26
Resultados acumulados	113,459,251.36	130,687,076.36
Total	173,492,073.42	191,980,494.62

Estado de Rendimiento Financiero

Nota# 14 Ingresos por transferencias

Un detalle de los ingresos por transferencias con contraprestaciones al 30 de junio de 2025 y 2024 es como sigue:

Descripción	2025	2024
Transferencias Corriente desde el gobierno central	89,846,223.00	90,680,226.00
Transferencias de Capital desde el gobierno central	4,500,000.00	4,999,997.99
Total	94,346,223.00	95,680,223.99

Nota# 15 Recargos, Multas y otros ingresos

Un detalle de los recargos, multas, y otros ingreso al 30 de junio de 2025 y 2024 es como sigue:

Descripción	2025	2024
Otros ingresos (Subsidios por enfermedad/maternidad) de años anteriores	-	99,706.26
Total	-	99,706.26

TOTAL GENERAL DE INGRESOS

94,346,223.00	95,779,930.25
----------------------	----------------------

Nota # 16 Sueldos, Salarios y beneficios a empleados

Un detalle de las cuentas sueldos, salarios, beneficios a empleados al 30 de junio 2025 y 2024 es como sigue:

Descripción	2025	2024
Prestaciones Economicas		
Sueldos para Cargos Fijos	25,895,700.51	25,816,452.22
Sueldos Personal Temporal	24,792,733.33	24,072,966.67
Sueldo periodo probatorio de ingreso de carrera	320,400.00	
Sueldo personal carácter eventual	234,225.98	
Sueldo Anual No. 13	-	
Proporcion de Vacaciones no disfrutadas	1,518,167.97	903,627.13
Prestación laboral por desvinculación	30,400.00	
Total Prestaciones Económicas	52,791,627.79	50,793,046.02
Contribuciones a la Seguridad Social		
Contribuciones al seguro de salud	3,088,090.16	2,890,079.31
Contribuciones al seguro de pensiones	3,610,381.38	3,447,288.32
Contribuciones al seguro de riesgo laboral	319,241.35	300,559.78
Total contribucion a la seguridad social	7,017,712.89	6,637,927.41
Compensaciones y bonificaciones		
Compensación servicios de seguridad	1,462,000.00	1,449,600.00
Bono por desempeño a servidores de carrera	396,900.00	658,100.00
Compensación por rendimiento individual	7,924,576.33	7,048,321.99
Total compensaciones y bonificaciones	9,783,476.33	9,156,021.99
Dietas y Gastos de Representación		
Gastos de representacion en el país	-	30,617.73
total dietas y gastos de representacion	-	30,617.73
Total	69,592,817.01	66,617,613.15



Nota# 17 Subvenciones y otros pagos por transferencias

Un detalle de la cuenta subvenciones y otros pagos por transferencia al 30 de junio de 2025 y 2024 es como sigue:

Descripción	2025	2024
Transferencias Corrientes al Sector Privado		
Total	<u>-</u>	<u>-</u>

Nota# 18 Suministro y materiales para consumo

Un detalle de los gastos de suministro y materiales para consumo al 30 de junio de 2025 y 2024 es como sigue:

Descripción	2025	2024
Alimentos y Productos Agroforestales	219,902.63	80,439.31
Textiles y Vestuarios	3,375.57	4,639.89
Productos de Papel, Carton e Impresos	166,146.32	135,457.23
Productos de Cuero, Caucho y Plastico	-	4,416.74
Productos Minerales, Metalicos, y no Metalicos	-	11,556.92
Combustibles, Lubricantes, Productos Quimicos	2,349,493.70	2,360,183.11
Productos y Utiles Varios	507,461.77	404,006.74
Total	<u>3,246,379.99</u>	<u>3,000,699.94</u>

Nota# 19 Gastos de depreciación y amortización

Un detalle de los gastos de depreciación y amortización al 30 de junio de 2025 y 2024 es como sigue:

Descripción	2025	2024
Recursos Tecnologicos	882,787.54	640,568.36
Mobiliarios	610,149.50	626,024.76
Vehiculos	1,033,482.30	1,033,482.30
Edificio	636,957.86	636,957.86
Intangibles	18,258.17	129,990.26
Total	<u>3,181,635.37</u>	<u>3,067,023.54</u>

Nota#20 Otros gastos

Un detalle de otros gastos al 30 de junio de 2025 y 2024 es como sigue:

Descripción	2025	2024
Servicios Basicos (Servicios no Personales)	1,901,688.64	1,754,537.82
Publicidad, Impresión, y Encuad.	2,284,293.80	1,497,598.11
Viaticos	172,291.50	1,570,919.36
Transporte y Almacenaje	97,693.27	283,947.70
Alquileres, Rentas	257,191.10	227,322.63
Licencias informaticas	346,889.68	379,921.18
Seguros de personas	3,837,374.81	3,942,377.38
Seguros de bienes muebles y edificaciones	822,588.60	578,943.64
Servicio Conservacion, reparaciones menores e instalacion	533,632.32	306,998.00
Otros Servicios no Incluidos	1,043,600.15	3,638,441.16
Otras Contrataciones de servicios de alimentacion	2,441,378.70	3,066,222.38
Total	<u>13,738,622.57</u>	<u>17,247,229.36</u>





DIRECCION GENERAL DE CONTABILIDAD GUBENAMENTAL

Conciliación Bancaria al 30 de junio del año

2025

Capítulo

5166

 Daf

01

Sub-Capítulo

01

 UE

0001

Institución: Comision Nacional de Defensa de la Compe.
Nombre de Cta.: Comision Nacional de Defensa de la Cor Número Cta.: 960-602789-0
Banco: Banreservas

	LIBRO
BALANCE EN LIBRO	123,949.43
MAS:	
Depositos del mes	-
Notas de Crédito	-
TOTAL DISPONIBLE	<u>123,949.43</u>
MENOS:	
Cheques emitidos o transferencias	59,247.75
Notas de Débito	
Comisiones Bancarias	263.87
TOTAL CONCILIADO	<u>64,437.81</u>

	BANCO
BALANCE EN BANCO	64,437.81
MAS:	
Depósitos en tránsito	-
TOTAL DISPONIBLE	<u>64,437.81</u>
MENOS:	
Cheques en tránsito	-
TOTAL CONCILIADO	<u>64,437.81</u>



Preparado por

Revisado por

Autorizado por

Aprobado por el Director General de DIGECOG

COMISION NACIONAL DE DEFENSA
 AV. MEXICO ESQ. LEOPOLDO NAVARRO #50,
 EDIF. EL HUACAL PISO 10, GAZCUE, SANTO D SANTO
 DOMINGO DE GUZMÁN, DISTRITO NACION
 REPUBLICA DOMINICANA

Página: 1 / 1
Numero de cuenta 9606027890
Estado de cuenta al: 30 DE JUN DEL 2025
Balance estado anterior: 123,949.43

Cuenta estándar: DO68BRRD0000000009606027890

Fecha	Referencia	Concepto	Cheques y cargos	Depósitos y abonos	Balance
26/06/2025	9	Cambiar cheque nuestro-Cta cte	40,247.76		83,701.67
27/06/2025	4524000066036	COBRO IMP 0.15% DGII CTA CTE	60.37		83,641.30
27/06/2025	70048384	DEBITO CTA CORRIENTES - PAGOS	18,999.99		64,641.31
27/06/2025	70048384	COBRO IMP 0.15% DGII CTA CTE	28.50		64,612.81
30/06/2025	9990002		175.00		64,437.81

CHEQUES PAGADOS: POR CAMARA O POR VENTANILLA 1
 COMO PARTE DE NUESTRA ESTRATEGIA DE REDUCCION DEL USO DE
 PAPEL Y CON EL COMPROMISO DE CONTRIBUIR CON EL BIENESTAR
 DEL MEDIO AMBIENTE, LOS ESTADOS DE CUENTA ESTARAN
 DISPONIBLES PARA VISUALIZARLOS Y DESCARGARLOS EN FORMATO
 DIGITAL 24/7 A TRAVES DE TUB@NCO. SOLO SERAN IMPRESOS A
 SOLICITUD DEL CLIENTE EN LA OFICINA COMERCIAL DE SU
 PREFERENCIA.

Débitos		Créditos		Balance al Corte
Cantidad	5	Cantidad	0	
Valor	59,511.62	Valor	0.00	64,437.81



GOBIERNO DE LA REPÚBLICA DOMINICANA

Contraloría General de la República Dominicana

Dirección de Auditoría Interna Gubernamental

Arqueo de Cajas y Valores

AL 24 Del MES junio 2025

FORM-AC

Entidad: Comisión Nacional De Defensa De La Competencia (COMPETITIVIDAD)

Departamento: FINANCIERO-CONTABILIDAD

Tipo de caja:	X Chica	General	Nombre:	Katerine Peña
Billetes y Monedas	Cantidad		Total	
2,000.00	3		6,000.00	
1,000.00	4		4,000.00	
500.00	2		1,000.00	
200.00	11		2,200.00	
100.00	6		600.00	
50.00	1		50.00	
25.00	30		750.00	
20.00			-	
10.00	20		200.00	
5.00	65		325.00	
1.00	35		35.00	
Total Billetes y Monedas			15,160.00	
Comprobantes definitivos del Número	4019	No. 4045	40,247.76	
Comprobantes Provisionales del No.		al No.		
Cheque de Reposición ck-8-\$45,445.50(3983-4018)				
Total Efectivo y Comprobantes			55,407.76	
Monto del fondo			RD\$	55,408.21
Total Efectivo y Comprobantes			RD\$	55,407.76
Faltante y Sobrante			RD\$	(0.45)

OBSERVACION:

Katerine Peña
Custodio



Comisión Nacional de Defensa de la Competencia
Estado de Cuentas de Suplidores
Al 30 Junio 2025

Fecha de Factura	Factura No. (NCF Gubernamental)	Proveedor	Concepto	Monto Facturado	Fecha fin factura	Monto pagado a la fecha	Monto pendiente	Estado
2/7/2018	B1500000016	SUP/LSERVICIOS JS. SRL	REPARACION PUERTAS PRINCIPALES DE LA INSTITUCION	8,142.00	30/6/2025	n/a	n/a	2555
13/10/2020	B15000000840	TURINTER	BOLETO AEREO A FLORENCIA ITALIA	88,700.00	30/6/2025	n/a	n/a	1721
16/9/2021	B1500000046	INSTITUTO OMG	DIPLOMADO DERECHO DE LA COMPETENCIA VARIOS COLABORADORES	59,000.00	30/6/2025	n/a	n/a	1383
10/11/2021	B1500013322	INVERSIONES TARAMACA, S.A.	SERVICIO AGUA POTABLE	1,650.00	30/6/2025	n/a	n/a	1328
14/3/2022	B1500013847	INVERSIONES TARAMACA, S.A.	SERVICIO AGUA POTABLE	1,600.00	30/6/2025	n/a	n/a	1204
24/3/2022	B1500013865	INVERSIONES TARAMACA, S.A.	SERVICIO AGUA POTABLE	1,750.00	30/6/2025	n/a	n/a	1194
31/3/2022	B1500013874	INVERSIONES TARAMACA, S.A.	SERVICIO AGUA POTABLE	1,100.00	30/6/2025	n/a	n/a	1187
3/4/2022	B1500013831	INVERSIONES TARAMACA, S.A.	SERVICIO AGUA POTABLE	1,150.00	30/6/2025	n/a	n/a	1194
7/4/2022	B1500013896	INVERSIONES TARAMACA, S.A.	SERVICIO AGUA POTABLE	1,250.00	30/6/2025	n/a	n/a	1180
20/4/2022	B1500013901	INVERSIONES TARAMACA, S.A.	SERVICIO AGUA POTABLE	1,700.00	30/6/2025	n/a	n/a	1167
29/4/2022	B1500013914	INVERSIONES TARAMACA, S.A.	SERVICIO AGUA POTABLE	1,450.00	30/6/2025	n/a	n/a	1158
9/6/2025	B1500003766	AUTOCENTRO NAVARRO	SERVICIO DE LAVADO DE VEHICULO	650.00	30/6/2025	n/a	n/a	21
10/6/2025	E450000000589	GRUPO ALASKA	SERVICIO DE AGUA EN BOTELLONES	1,827.00	30/6/2025	n/a	n/a	20
11/6/2025	B15000000334	ALDISA BUSINESS WORLD. SRL	ADQUISICION DE MANTELES BAMBALINA Y TOPES	61,596.00	30/6/2025	n/a	n/a	19
17/6/2025	E450000000766	COMPU-OFFICE DOMINICANA. SRL	ADQUISICION DE UPS Y COMPUTADORAS	165,974.48	30/6/2025	n/a	n/a	13
24/6/2025	B15000000151	P.W.A	RENOVACION DE LICENCIAS DE INFORMATICA	41,512.84	30/6/2025	n/a	n/a	6
20/6/2025	E4500000000666	GRUPO ALASKA	SERVICIO DE AGUA EN BOTELLONES	1,701.00	30/6/2025	n/a	n/a	10
20/6/2025	B15000000181	INDUSTRIAS CACERES. SRL	MANTENIMIENTO DE ASCENSOR. JUNIO 2025	5,600.00	30/6/2025	n/a	n/a	10
30/6/2025	B15000003821	GRUPO ILLUSIONES	CONTRATACION DE GESTION Y SERVICIO DE MONTAJE EVENTO	1,934,999.97	30/6/2025	n/a	n/a	0
				2,381,653.09				

NOTA:

- Los Sres. **SERVICIOS JS. SRL**. Tienen esta balance desde el año 2018 y no ha sido salidado porque dichos Sres. no estan al dia en sus obligaciones fiscales con la DGII.
- Los Sres. **TURINTER**. Tienen esta balance desde el año 2020, y no ha sido salidado, este boleto se emitió y no fue usado por disposición presidencial, la misma prohibió los viajes en el año 2020 por motivo del COVID-19, y esta factura quedo pendiente.
- Los Sres. **INSTITUTO OMG**. Tienen esta balance desde el año 2021 y no ha sido salidado porque dichos Sres. no estan al dia en sus obligaciones fiscales con la DGII.
- Los Sres. **TARAMACA, SA.**. Tienen esta balance desde el año 2021 y no ha sido salidado porque dichos Sres. Tienen el NCF B150013322 repetido y no lo han solucionado.
- Además en el año 2022 los Sres. **INVERSIONES TARAMACA**, cambiaron su razon social por **GRUPO ALASKA**, y el nuevo contrato tiene fecha a partir del 18/2/2022 sin embargo facturaron durante los meses de marzo y abril, con en la razon social anterior, sin corregir en las facturas la nueva razon social.



Manuel Ortega
Estratega de Competencia

**RELACION DE OTROS ACTIVOS CORRIENTES (PAGOS ANTICIPADOS)
AL 30 JUNIO 2025**

LICENCIAS INFORMATICAS		Amortizado al	adquisicion	Amortizado nva.	Balance al	fechas de vigencias	fechas de vigencias
Licencias de informatica	Valor 31/12/24	30/6/2025	30/6/2025	Adq. 30/6/25	30/06/2025		
Licencias office 365 exchange							Del 31/12/2023 al 01/05/2024 - (4)meses
Licencias Fortigate seguridad							Del 31/12/2023 al 01/08/2024 - (6)meses-restan 2 meses
Licencia Antivirus KASPERSKY							Del 31/12/2023 al 01/08/2024 - (6)meses-restan 2 meses
Licencias Adobe Creative							Del 31/12/2023 al 01/08/2024 - (6)meses-restan 2 meses
Licencias office 365 Business Basic							Del 22/12/2023 al 31/05/2024 - (5)meses
Licencia sotfware Eviews Enterprise							Del 31/12/2022 al 31/12/2023
60 LICENCIAS MICROSOFT 365 BUSINESS STANDARD (FACT.21/2/24) vence 26/02/2025	256,012.20	256,012.20	47,840.00	-	47,840.00		De 21/2/25 a 21/02/26 - 4 meses - restan 8 meses
LICENCIAS INFORMATICAS "GRAMMARLY", para ESTUDIOS ECONOMICOS, USO INSTITUCIONAL (FACT.01/03/24) vence 08/03/25	5,132.16	5,132.16	10,424.40	2,606.10	7,818.30		De 01/03/25 a 01/03/26 - 3 meses - restan 9 meses
LICENCIA INFORMATICA FORTITOKEN MOVIL-10 (FACT. 08/03/24) vence 19/3/25	9,166.67	9,166.67			-		De 01/03/24 a 01/03/25 - 3 meses - restan 9 meses
LICENCIA INFORMATICA CANVAS PARA EQUIPOS (FACT. 07/03/24) vence 19/03/2025	1,560.00	1,560.00			-		De 01/03/24 a 01/03/25 - 3 meses - restan 9 meses
LICENCIA INFORMATICA GOOGLE PLATFORM APIS (FACT. 04/06/24) vence 06/06/25	20,000.00	20,000.00			-		De 31/05/24 a 31/04/25 - 1 mes - restan 11 meses
10 LICENCIAS INFORMATICA MICROSOFT 365 BUSINESS ESTÁNDAR (FACT. 06/06/24) vence 26/02/25	12,800.00	12,800.00			-		De 06/6/24 a 06/06/25 - 0 meses - restan 12 meses
2 LICENCIAS INFORMATICA "STATA", PARA USO INSTITUCIONAL (FACT. 07/05/2024) vence 08/07/25	25,935.30	22,230.26			3,705.04		De 07/6/24 a 07/06/25 - 0 meses - restan 12 meses
85 LICENCIAS ANTIVIRUS BITDEFENDER 1 AÑO (FACT. 25/06/24) vence 27/07/25	51,351.97	44,015.98	109,949.40		117,285.40		De 25/6/24 a 25/06/26 - 0 meses - restan 12 meses
LICENCIAS INFORMATICAS 1 ADOBE CREATIVE (FACT. 13/09/24) vence 25/10/25	55,192.80	33,115.68			22,077.12		
10 LICENCIAS INFORMATICAS MICROSOFT BUSSINES BASIC (FACT. 13/09/24) vence 26/12/25	28,800.00	14,400.00			14,400.00		
LICENCIAS 1 ALOJAMIENTO SITIO WEB (FACT. 13/09/24) vence 12/12/25	16,656.23	8,328.11			8,328.11		
LICENCIAS 1 AROBAT PRO (FACT. 13/09/24) vence 25/10/25	16,794.00	10,076.40			6,717.60		
LICENCIA INFORMATICA "FORTINET" vence 09/5/26			160,000.00	7,797.36	152,202.64		De 09/05/25 a 09/05/26 - 2 meses - restan 10 meses
LICENCIA INFORMATICA "X TWITER" vence 09/5/26			10,416.00		10,416.00		De 01/06/25 a 01/06/26 - 0 meses - restan 12 meses
LICENCIA INFORMATICA "EVANTO PARA USO INSTITUCIONAL (FACT. 16/05/2025) vence 168/05/26			14,500.00	1,208.33	13,291.67		De 16/05/25 a 16/05/26 - 1 mes - restan 11 meses
LICENCIA INFORMATICA "FLICKR" PARA USO INSTITUCIONAL (FACT. 16/05/2025) vence 168/05/26			5,860.00	488.33	5,371.67		De 16/05/25 a 16/05/26 - 1 mes - restan 11 meses
	499,401.32	436,837.45	358,989.80	12,100.12	409,453.55		
			Total amortiz	448,937.58	409,453.55		

SEGUROS		Bce.	Amortizado al	Amortizado	Balance al	fechas de vigencias	fechas de vigencias
SEGUROS EDIFICIO Y VEHICULOS	Valor 31/12/22	30/6/2025	adquisicion	nva. Adq. 30/06	30/06/2025		
SEGURO PROPIEDAD PLANTA Y EQUIPOS	246,359.33	246,359.33	565,641.41	282,820.71	282,820.71	Del 30/06/2023 al 31/12/2023 -	Del 30/06/2025 al 30/06/2026 - (0)meses
SEGURO DE VEHICULOS	139,240.15	139,240.15	647,721.47	107,953.58	539,767.89	Del 30/06/2023 al 31/12/2023 -	Del 03/05/2025 al 03/05/2026 - (2)meses
	385,599.48	385,599.48	1,213,362.88	390,774.28	822,588.60		
			Total amortiz	776,373.76	822,588.60		
TOTAL GASTOS ANTICIPADOS	885,000.80	822,436.93	1,572,352.68	402,874.41	1,232,042.15		



Jun-24

	COSTO	DEPR. ACUM.	VALOR EN LIBRO	Excell	SIAB	costo add.	depre. Acum.	valor libro	diff.
INVENTARIO TEC.	25,142,095.18	19,648,534.44	5,493,560.74	54,908,916.37	54,908,916.37				(0.00)
MOBILIARIO	14,837,373.52	8,939,743.78	5,897,629.74	35,693,831.40	35,693,831.40				-
VEHICULO	14,929,447.67	7,105,553.18	7,823,894.49	19,215,084.97	19,215,084.97				-
Registrados en SIAB	54,908,916.37	35,693,831.40	19,215,084.97						
EDIFICIO	63,695,785.59	13,559,864.62	50,135,920.97						
INTANGIBLES	1,442,696.44	1,300,112.99	142,583.45						
TOTAL ACTIVOS	120,047,398.40	50,553,809.01	69,493,589.39						

Nota: No conludado con SIAB por necesidad de revaluacion edificio
 Nota: No esta el el SIAB, por cambio clasificacion de activos a gastos de las licencias

Edif., Mob.Eq., Veh. 118,604,701.96 49,253,696.02 69,351,005.94
 Intangibles 1,442,696.44 1,300,112.99 142,583.45

	Depreciacion Mensual							Acum. 31/12/23
	DEPR. enero	DEPR. Feb	DEPR. Marzo	DEPR. Abril	DEPR. Mayo	DEPR. Junio	DEPR. Julio	
INVENTARIO TEC.	139,422.64	139,422.64	155,502.14	146,201.64	146,493.46	155,745.02	155,745.02	882,787.54
MOBILIARIO	103,613.64	102,077.93	101,639.61	101,639.61	100,652.32	100,526.39	100,526.39	610,149.50
VEHICULO	172,247.05	172,247.05	172,247.05	172,247.05	172,247.05	172,247.05	172,247.05	1,033,482.30
EDIFICIO	106,159.64	106,159.64	106,159.64	106,159.64	106,159.64	106,159.64	106,159.64	636,957.86
TOTAL PROP.PLTA.EQ.	470,438.56	470,430.96	470,430.96	509,245.65	509,511.12	506,976.01	506,976.01	3,163,377.20
INTANGIBLES	(10,258.48)	5,703.33	5,703.33	5,703.33	5,703.33	5,703.33	5,703.33	18,258.17
Depreciacion Total	492,103.62	492,096.00	492,096.00	530,910.69	531,176.16	528,641.05	-	3,181,635.37

