

PR-IN-2021-0057

27 de enero de 2021

Señores.

Dirección General de Contabilidad Gubernamental (DIGECOG)  
Calle Pedro A. Lluberés esq. Francia, Gascue.  
Ciudad.

Atención: Licdo. **Félix Antonio Santana García**,  
Director General de Contabilidad Gubernamental.

Asunto: Remisión de estados financieros al 31 de diciembre 2020, de la COMISIÓN NACIONAL DE DEFENSA DE LA COMPETENCIA (PROCOMPETENCIA).

Distinguido Señor Director:

Anexo a la presente comunicación, y de conformidad con las disposiciones normativas vigentes, remitimos los Estados Financieros correspondientes a la ejecución presupuestaria de la Comisión Nacional de Defensa De la Competencia (PROCOMPETENCIA), comprendida entre el 1ero. de enero y el 31 de diciembre de 2020.

Agradecemos de antemano su atención, reiterándonos a su disposición,

Atentamente,



**Yolanda Martínez Z.**  
Presidenta Consejo Directivo

YMZ/RPD/jr.




**Comision Nacional de Defensa de la Competencia**  
**Estado de Situación Financiera**  
**Al 31 de diciembre de 2020 y 2019**  
**(Valores en RDS)**

	<u>2020</u>	<u>2019</u>
<b>Activos</b>		
<b>Activos corrientes</b>		
Efectivo y equivalente de efectivo (Notas 7)	77,114,443.00	80,226,179.00
Inventarios (Nota 8)	608,892.00	571,980.00
Pagos anticipados (Nota 9)	450,574.00	-
<b>Total activos corrientes</b>	<b>78,173,909.00</b>	<b>80,798,159.00</b>
<b>Activos no corrientes</b>		
Propiedad, planta y equipo neto (Nota 10)	67,792,509.00	67,509,061.00
Activos intangibles (Nota 11)	835,876.00	1,179,453.00
Otros activos no financieros (Nota 12)	-	754,080.00
<b>Total activos no corrientes</b>	<b>68,628,385.00</b>	<b>69,442,594.00</b>
<b>Total activos</b>	<b>146,802,294.00</b>	<b>150,240,753.00</b>
<b>Pasivos corrientes</b>		
Cuentas por pagar a corto plazo (Nota 13)	1,355,027.00	1,524,515.00
<b>Total pasivos corrientes</b>	<b>1,355,027.00</b>	<b>1,524,515.00</b>
<b>Total pasivos</b>	<b>1,355,027.00</b>	<b>1,524,515.00</b>
<b>Activos Netos/Patrimonio</b> (Notas 14)		
Capital	55,446,054.00	55,446,054.00
Resultados positivos (ahorro)/negativo (desahorro)	4,079,210.00	85,922,003.00
Resultado acumulado	85,922,003.00	7,348,181.00
<b>Patrimonio Neto</b>	<b>145,447,267.00</b>	<b>148,716,238.00</b>
<b>Total Pasivo y Activos Netos/Patrimonio</b>	<b>146,802,294.00</b>	<b>150,240,753.00</b>

Las notas en las paginas 10 a la 13 son parte integral de los estados financieros

  
 (Presidenta del Consejo Directivo)

  
 Encargada Administrativa Financiera




  
 Encargado Div. de contabilidad


**Comision Nacional de Defensa de la Competencia**  
**Estado de Rendimiento Financiero**  
**Del ejercicio terminado al 31 de diciembre de 2020 y 2019**  
**(Valores en RD\$)**

	<u>2020</u>	<u>2019</u>
<b>Ingresos (Notas 15)</b>		
Transferencias y donaciones	159,911,871.00	189,492,226.00
Recargos, multas y otros ingresos	215,603.00	49,123,368.00
<b>Total ingresos</b>	<u><u>160,127,474.00</u></u>	<u><u>238,615,594.00</u></u>
<b>Gastos (Notas 16, 17, 18, 19, Y 20)</b>		
Sueldos, salarios y beneficios a empleados	123,208,869.00	109,682,391.00
Subvenciones y otros pagos por transferencias	1,562,237.00	495,950.00
Suministros y material para consumo	6,363,363.00	8,770,142.00
Gasto de depreciación y amortización	5,147,218.00	6,090,487.00
Otros gastos	19,766,577.00	27,654,621.00
<b>Total gastos</b>	<u><u>156,048,264.00</u></u>	<u><u>152,693,591.00</u></u>
<b>Resultado del período (ahorro / desahorro)</b>	<u><u>4,079,210.00</u></u>	<u><u>85,922,003.00</u></u>

Las notas en las paginas 14 a la 16 son parte integral de los estados financieros

  
 (Presidenta del Consejo Directivo)

  
 Encargada Administrativo Financiero

  
 Encargado Div. de contabilidad



**Comision Nacional de Defensa de la Competencia**  
**Estado de Cambio de Activo Neto / Patrimonio**  
**Del ejercicio terminado al 31 de diciembre de 2020 y 2019**  
**(Valores en RD\$)**

	Capital Aportado	-	Resultados Acumulados	-	Total Activos Netos / Patrimonio
Saldo al 31 de diciembre de 2018	55,446,054.00	-	1,277,402.00	-	54,168,652.00
Ajuste al patrimonio	-	-	8,625,583.00	-	8,625,583.00
Resultado del período	-	-	85,922,003.00	-	85,922,003.00
<b>Saldo al 31 de diciembre de 2019</b>	<b>55,446,054.00</b>	<b>-</b>	<b>93,270,184.00</b>	<b>-</b>	<b>148,716,238.00</b>
Ajuste al patrimonio	-	-	7,348,181.00	-	7,348,181.00
Resultado del período	-	-	4,079,210.00	-	4,079,210.00
<b>Saldo al 31 de diciembre de 2020</b>	<b>55,446,054.00</b>	<b>-</b>	<b>90,001,213.00</b>	<b>-</b>	<b>145,447,267.00</b>

las notas en la pagina 13 son parte integral de los estados financieros

  
 (Presidenta del Consejo Directivo)

  
 Encargada Administrativo Financiero


  
 Encargado Div. de contabilidad




**Comision Nacional de Defensa de la Competencia**  
**Estado de Flujo de Efectivo**  
**Del ejercicio terminado al 31 de diciembre de 2020 y 2019**  
**(Valores en RD\$)**

**Flujo de efectivo procedentes de actividades operativas**

	<u>2020</u>	<u>2019</u>
Cobros de subvenciones, transferencias, y otras asignaciones	159,911,871.00	189,492,226.00
Otros cobros	215,603.00	49,123,368.00
Pagos a los trabajadores o en beneficio de ellos	- 113,208,272.00	- 100,387,808.00
Pagos por contribuciones a la seguridad social	- 10,000,597.00	- 9,294,582.00
Pagos a proveedores	- 27,040,611.00	- 38,475,330.00
Otros pagos	- 8,376,336.00	- 4,877,996.00
<b>Flujos de efectivo netos de las actividades de operaci3n</b>	<b><u>1,501,658.00</u></b>	<b><u>85,579,878.00</u></b>
Pagos por adquisici3n de propiedad, planta y equipo	- 3,688,364.00	- 3,609,215.00
Pagos por adquisici3n de intangibles y otros activos de largo plazo	- 925,030.00	- 1,744,484.00
<b>Flujos de efectivo netos por las actividades de inversi3n</b>	<b><u>- 4,613,394.00</u></b>	<b><u>- 5,353,699.00</u></b>
Incremento/(Disminuci3n) neta en el efectivo y equivalentes al efectivo	- 3,111,736.00	80,226,179.00
Efectivo y equivalentes al efectivo al principio del periodo	80,226,179.00	-
<b>Efectivo y equivalentes al efectivo al final del periodo</b>	<b><u>77,114,443.00</u></b>	<b><u>80,226,179.00</u></b>

  
 Encargada Administrativo Financiero

  
 (Presidenta del Consejo Directivo)

  
 Encargado Div. de contabilidad




**COMISION NACIONAL DE DEFENSA DE LA COMPETENCIA  
EJECUCION DE INGRESOS Y EGRESOS COMPARATIVO  
DEL 1RO. DE ENERO AL 31 DE DICIEMBRE DE 2020 - 2019  
VALORES EN RDS**

DESCRIPCION	2020	2019
TRANSFERENCIAS/APORTACIONES CORRIENTES RECIBIDAS DEL GOBIERNO CENTRAL FONDO 100	159,911,870.82	189,492,226.43
SANCIONES ECONOMICAS E INTERESES FONDO 9998	215,602.52	49,123,368.00
<b>TOTAL INGRESOS</b>	<b>160,127,473.34</b>	<b>238,615,594.43</b>
REMUNERACIONES (SERVICIOS PERSONALES)	93,684,494.55	89,139,206.06
SOBRESUELDOS	19,523,777.28	11,248,602.32
CONTRIBUCIONES A LA SEG.SOCIAL	10,000,596.94	9,294,582.27
<b>TOTAL REMUNERACIONES (SERVICIOS PERSONALES)</b>	<b>123,208,868.77</b>	<b>109,682,390.65</b>
SERVICIOS BASICOS (SERVICIOS NO PERSONALES)	2,649,355.14	2,454,092.81
PUBLICIDAD, IMPRESION Y ENCUAD.	219,239.29	484,495.34
VIATICOS	130,939.15	1,998,459.83
TRANSPORTE Y ALMACENAJE	2,138.57	2,319,308.15
ALQUILERES Y RENTEAS	36,300.00	25,768.34
SEGUROS	8,087,765.94	7,805,708.52
SERV.CONSERV.,REP.MENONES E INST.	439,171.38	1,015,553.51
OTROS SERVICIOS NO INCLUIDOS	8,201,667.06	11,568,460.48
<b>TOTAL SERV. BASICOS (SERVICIOS NO PERSONALES)</b>	<b>19,766,576.53</b>	<b>27,671,846.98</b>
ALIMENTOS Y PROD. AGROFOR. (MAT. Y SUMINISTROS)	130,585.86	324,912.53
TEXTILES Y VESTUARIOS	58,746.30	222,913.61
PRODUCTOS DE PAPEL, CARTON E IMPRESOS	192,118.86	360,036.57
PRODUCTOS FARMACEUTICOS	-	778.80
PRODUCTOS DE CUERO, CAUCHO Y PLASTICO	141,685.60	27,752.12
PRODUCTOS MINERALES, METALICOS Y NO METALICOS	39,696.73	79,166.72
COMBUSTIBLES, LUBRICANTES, PRODUCTOS QUIMICOS	5,132,275.70	4,542,291.75
PRODUCTOS Y UTILES VARIOS	668,254.07	3,784,270.29
SUBVENCIONES Y OTROS PAGOS POR TRANSFERENCIAS	1,562,236.79	495,950.00
<b>TOTAL ALIM. Y PROD. AGROFOR. (MAT. Y SUMINIST.)</b>	<b>7,925,599.91</b>	<b>9,838,072.39</b>
MOBILIARIO Y EQUIPO (OTROS GASTOS INSTITUC.)	1,778,902.47	1,971,689.72
VEHICULOS Y EQUIPO DE TRANSPORTE Y ELEVACION	-	302,185.00
MOBILIARIO EQ. EDUCACIONAL Y RECREATIVO	4,248.00	72,050.00
MAQUINARIA, OTROS EQUIPOS Y HERRAMIENTAS	60,397.37	509,209.96
EQUIPOS DE SEGURIDAD	372,170.57	-
BIENES INTANGIBLES	925,030.35	1,744,483.44
OBRAS EN EDIFICACIONES	1,472,645.17	754,080.47
<b>TOTAL MOBIL. Y EQUIPO (OTROS GASTOS INSTITUC.)</b>	<b>4,613,393.93</b>	<b>5,353,698.59</b>
DISMINUCION DE PASIVOS CORRIENTES	594,632.68	1,461,360.99
<b>TOTAL MOBIL. Y EQUIPO (OTROS GASTOS INSTITUC.)</b>	<b>594,632.68</b>	<b>1,461,360.99</b>
<b>TOTAL EGRESOS</b>	<b>156,109,071.82</b>	<b>154,007,369.60</b>
<b>RESULTADO CORRIENTE DEL PERIODO</b>	<b>4,018,401.52</b>	<b>84,608,224.83</b>

  
Encargado Administrativo Financiero



  
(Presidenta del Consejo Directivo)

  
Encargado Div. de contabilidad

**Comision Nacional de Defensa de la Competencia**  
**Estado de Comparación de los Importes Presupuestados y Realizados**  
**Durante el Año Terminado el 31 de diciembre de 2020**

**Presupuesto sobre la Base de Efectivo**  
**(Clasificación de Ingresos y Gastos por Objeto)**

Concepto	Presupuesto Reformado (A)	Presupuesto Ejecutado (B)	% de Variación Ejecución (C=B/A)	Variación (D=A-B)
<b>1 Ingresos totales</b>	<b>160,127,473.34</b>	<b>160,127,473.34</b>	<b>100%</b>	<b>-</b>
1.4 Transferencias	159,911,870.82	159,911,870.82	100%	-
1.6 Otros ingresos	215,602.52	215,602.52	100%	-
<b>2 Gastos totales</b>	<b>198,138,644.00</b>	<b>156,839,072.66</b>	<b>79%</b>	<b>41,299,571.34</b>
2.1 Remuneraciones y contribuciones	137,884,411.00	123,208,868.77	89%	14,675,542.23
2.2 Contratación de servicios	32,081,720.00	20,082,615.62	63%	11,999,104.38
2.3 Materiales y suministros	9,892,513.00	6,777,324.87	69%	3,115,188.13
2.4 Transferencias corrientes	1,630,000.00	1,562,236.79	96%	67,763.21
2.6 Bienes muebles, inmuebles e intangibles	9,800,000.00	3,140,748.76	32%	6,659,251.24
2.7 Obras	6,400,000.00	1,472,645.17	23%	4,927,354.83
4.2 Disminucion de Pasivos	450,000.00	594,632.68	132%	- 144,632.68
<b>Resultado financiero (1-2)</b>	<b>- 38,011,170.66</b>	<b>3,288,400.68</b>	<b>-9%</b>	<b>- 41,299,571.34</b>

  
(Presidenta del Consejo Directivo)

  
Encargada Administrativa Financiera





Encargado Div. de contabilidad

# NOTAS A LOS ESTADOS FINANCIEROS

## **Nota #1: Entidad económica**

La Comisión Nacional de Defensa de la Competencia (PROCOMPETENCIA), creada mediante la ley 42-08. La presente ley tiene por objeto, con carácter de orden público, promover y defender la competencia efectiva para incrementar la eficiencia económica en los mercados de bienes y servicios, a fin de generar beneficio y valor en favor de los consumidores y usuarios de estos bienes y servicios en el territorio nacional.

## **Nota #2: Base de presentación**

Los Estados Financieros han sido preparados de conformidad con las Normas Internacionales de Contabilidad del Sector Público (NICSP), adoptadas por la Dirección General de Contabilidad Gubernamental de la República Dominicana (DigeCog).

La Comisión Nacional de Defensa de la Competencia (PROCOMPETENCIA), presenta su presupuesto aprobado según la base contable de efectivo y los Estados Financieros sobre la base de acumulación (o devengo) conforme a las estipulaciones de las NICSP 24 "Presentación de Información del Presupuesto en los Estados Financieros".

El presupuesto aprobado cubre el periodo fiscal que va desde el 1ro. de enero hasta el 31 de diciembre de 2020, y es incluido como información suplementaria en los Estados Financieros y sus Notas.

## **Nota #3: Moneda funcional y de presentación**

Los Estados Financieros están presentados en pesos dominicanos (RD\$) moneda de curso legal en República Dominicana.

## **Nota #4: Uso de estimados y Juicios**

La preparación de los Estados Financieros de conformidad con las NICSP, requiere que la administración realice juicios estimaciones y supuestos que afectan la aplicación de las Políticas Contable y los montos de activos, pasivos, ingresos y gastos reportados. Los resultados reales pueden diferir de estas estimaciones.



## **Nota #5: Base de medición**

Los Estados Financieros se elaboran sobre la base de los Ingresos Suministrados por el Gobierno Central a través de la cuenta única del Tesoro, y las Ejecuciones Presupuestarias del Año 2020.

## **Nota#6: Resumen de Políticas Contables significativas**

Aquí se detalla todo lo relacionado con las principales Políticas Contables significativas como podría ser, sin que esta enumeración se considere limitativa.

### **Cuentas por pagar**

Los pasivos son reconocidos cuando se ha recibido el bien o servicio que los genera, independientemente del momento en el que se realiza el pago.

Los pasivos son dados de baja cuando los compromisos son saldados o expira el compromiso.

### **Propiedad, mobiliario y equipos**

#### **Reconocimiento y medición**

Las partidas de mobiliarios y equipos son medidas al costo de adquisición menos la depreciación acumulada y pérdidas por deterioro.

Si partes significativas de un elemento de mobiliarios y equipos tienen vidas útiles diferente, se contabiliza como elementos separados de mobiliarios y equipos.

#### **Depreciación**

La depreciación es reconocida en resultados con base en el método de línea recta.

Los elementos de mobiliarios y equipos se deprecian desde la fecha en la que estén instalados y listos para su uso o en el caso de activos construidos internamente, desde la fecha que el activo esté completado y en condiciones de ser usado.

El estimado de vidas útiles de los mobiliarios y equipos, es como sigue:



<b><u>Tipo de Activo</u></b>	<b><u>Años de Vida Útil</u></b>
Edificio	50
Mobiliarios y equipos	10
Recursos Tecnológicos	3
Vehículos	5

Los métodos de depreciación, las vidas útiles y los valores residuales son revisados anualmente y se ajustan si es necesario.

### ***Desembolsos posteriores***

Los desembolsos posteriores son capitalizados solo cuando aumentan el Valor del activo específico relacionado con dichos desembolsos.

### ***Amortización***

La amortización se calcula sobre el monto depreciable, que corresponde al costo de un activo menos su valor residual.

La amortización es reconocida en el resultado sobre la base del método de línea recta.

El método de amortización, las vidas útiles y el valor residual son revisados anualmente, si existe evidencia de algún cambio y se ajustan, si es necesario.



**Nota #7 Efectivo y equivalentes de efectivo.**

Un detalle del efectivo y equivalente de efectivo al 31 de diciembre de 2020 y 2019 es como sigue:

Descripción	2020	2019
Cuenta Receptora#100010102384894 Banreservas		
<b>SubCta. Banreservas</b> cta. 0100148000	28,735,046.00	31,102,811.00
<b>SubCta. Banreservas</b> cta. 9998019000	48,379,397.00	49,123,368.00
<b>Total</b>	<u>77,114,443.00</u>	<u>80,226,179.00</u>

**Nota #08 Inventarios**

Un detalle de las partidas de inventario al 31 de diciembre de 2020 y 2019 es como sigue:

Descripción	2020	2019
Consumibles	32,912.95	38,882.65
Materiales de Limpieza y Mantenimiento	69,997.48	53,380.92
Materiales y utiles de oficina	191,536.28	282,749.64
Articulos promocionales, prod. Papel y Carton	270,911.00	142,512.00
Papel Bond y Timbrados institucional	43,533.98	54,454.98
<b>Total</b>	<u>608,891.69</u>	<u>571,980.19</u>

**Nota# 09 Pagos anticipados**

Un detalle de los pagos anticipados al 31 de diciembre de 2020 y 2019 es como sigue:

Descripción	2020	2019
Seguro propiedad Planta y equipos	235,548.02	-
Seguros vehiculos	80,491.07	-
Licencia office 365	63,659.23	-
Licencia Renovacion Antivirus y diseño grafico	70,876.03	-
<b>Total</b>	<u>450,574.35</u>	-



## Nota#10 Propiedad planta y equipo

AÑO 2020	Edif. Y comp.	Mob. Y equ. de ofic.	Equipo,Transp y otros	Total
Costos de adquisición	62,448,140.42	26,723,543.58	6,898,215.95	96,069,899.95
Adiciones	1,472,645.17	2,215,718.41	-	3,688,363.58
Otros	165,535.07	1,962,004.65	579,528.41	1,216,941.17
<b>Saldo al final del periodo</b>	<b>63,755,250.52</b>	<b>30,901,266.64</b>	<b>6,318,687.54</b>	<b>100,975,204.70</b>
Dep. Acum. al inicio del periodo	6,556,356.77	18,062,613.76	3,941,868.67	28,560,839.20
Cargo del periodo	1,330,352.08	2,330,511.16	960,993.42	4,621,856.66
<b>Saldo al final del periodo</b>	<b>7,886,708.85</b>	<b>20,393,124.92</b>	<b>4,902,862.09</b>	<b>33,182,695.86</b>
<b>Propiedad planta y equipos neto</b>	<b>55,868,541.67</b>	<b>10,508,141.72</b>	<b>1,415,825.45</b>	<b>67,792,508.84</b>

**NOTA ACLARATORIA:** Los balances de los Equipos, Vehículos, Mobiliarios y Edificios, fueron actualizados con el SIAB al 31-12-2020, por tal razón las diferencias fueron colocadas en otros, por valor de RD\$1,216,941.17, ya que nuestro inventario perpetuo en Excel no estaba correctamente registrado, y por tal razón se realizaron los ajustes de lugar.

AÑO 2019	Edif. Y comp.	Mob. Y equ. de ofic.	Equipo,Transp y otros	Total
Costos de adquisición	61,948,799.49	24,422,963.90	6,596,030.95	92,967,794.34
Adiciones	499,340.93	2,300,579.68	302,185.00	3,102,105.61
<b>Saldo al final del periodo</b>	<b>62,448,140.42</b>	<b>26,723,543.58</b>	<b>6,898,215.95</b>	<b>96,069,899.95</b>
Dep. Acum. al inicio del periodo	5,316,548.55	15,825,783.56	2,607,553.23	23,749,885.34
Cargo del periodo	1,239,808.22	2,236,830.20	1,334,315.44	4,810,953.86
<b>Saldo al final del periodo</b>	<b>6,556,356.77</b>	<b>18,062,613.76</b>	<b>3,941,868.67</b>	<b>28,560,839.20</b>
<b>Propiedad planta y equipos neto</b>	<b>55,891,783.65</b>	<b>8,660,929.82</b>	<b>2,956,347.28</b>	<b>67,509,060.75</b>



### Nota#11 Activos intangibles

Un detalle de los activos intangibles al 31 de diciembre de 2020 y 2019 es como sigue:

Descripción	2020	2019
Programas de informatica	1,100,496.44	3,785,157.46
menos: Amortizacion	264,619.81	2,605,704.63
<b>Total</b>	<b><u>835,876.63</u></b>	<b><u>1,179,452.83</u></b>

Un detalle de los activos intangibles al 31 de diciembre de 2020 y 2019 es como sigue:

Descripción	2020	2019
Licencias de informatica	349,954.55	-
menos: Amortizacion	215,419.29	-
<b>Total</b>	<b><u>134,535.26</u></b>	

### Nota# 12 Otros activos financieros

Un detalle de las partidas de otros activos financieros al 31 de diciembre de 2020 y 2019 es como sigue:

Descripción	2020	2019
Construcciones en proseso	-	754,080.00
<b>Total</b>	<b><u>-</u></b>	<b><u>754,080.00</u></b>



**Nota# 13 Cuentas por pagar a corto plazo**

Un detalle de las cuentas por pagar a corto plazo al 31 de diciembre de 2020 y 2019 es como sigue:

<b>Descripción</b>	<b>2020</b>	<b>2019</b>
AGUA PLANETA AZUL, S.A.	19,190.00	8,632.00
ALL OFFICE SOLUTIONS	-	37,764.01
BALANS CONSULTORES Y ASESORES	295,000.00	295,000.00
BEST SUPPLY, SRL	-	15,111.20
CANTABRIA BRAND REPRESENTATIVE	383,478.76	-
CARY INDUSTRIAL	-	594,632.68
DAF TRADING	-	20,237.00
DISLA URIBE KONCEPTO,SRL	-	128,443.00
FUNDACION UNIVERSITARIA O&M	13,800.00	-
INVERSIONES TARAMACA, S. A.	2,250.00	-
JIMENEZ BAEZ AUTOAIRE	-	23,753.40
LIMCOBA	5,994.40	-
METROTOURS	-	19,800.00
OBJECTLINK	255,708.95	-
OTOMETRICS DOMINICANA	-	338,000.00
RAJD COMERCIAL	145,140.00	-
SUNIX PETROLEUM GROUP	-	35,000.00
SUPLISERVICIOS JS, SRL	8,142.00	8,142.00
TAURUX GROUP, SRL	137,622.64	-
TURINTER	88,700.00	-
<b>Total</b>	<b><u>1,355,026.75</u></b>	<b><u>1,524,515.29</u></b>

**Nota# 14 Activos Netos/Patrimonio**

Capital Al 31 de diciembre de 2020 y 2019, la composición del capital de la Institución es como sigue:

<b>Descripción</b>	<b>2020</b>	<b>2019</b>
Capital	55,446,054.00	55,446,054.00
Resultados positivos (ahorro) / negativo (desahorro)	4,079,210.00	- 1,277,402.00
Ajuste al Patrimonio	- 7,352,777.00	8,625,583.00
Resultados acumulados	93,274,780.00	85,922,003.00
<b>Total</b>	<b><u>145,447,267.00</u></b>	<b><u>148,716,238.00</u></b>



## Estado de Rendimiento Financiero

### Nota# 15 Ingresos por transferencias

Un detalle de los ingresos por transferencias con contraprestaciones al 31 de diciembre de 2020 y 2019 es como sigue:

Descripción	2020	2019
Transferencia desde el gobierno central	159,911,871.00	189,492,226.00
Recargos multas y otros ingresos	215,603.00	49,123,368.00
<b>Total</b>	<b><u>160,127,474.00</u></b>	<b><u>238,615,594.00</u></b>

### Nota # 16 Sueldos, Salarios y beneficios a empleados

Un detalle de las cuentas sueldos, salarios, beneficios a empleados al 31 de diciembre 2020 y 2019 es como sigue:

Descripción	2020	2019
Sueldos	85,836,382.67	81,443,875.36
Contribuciones al seguro de salud	4,265,353.26	3,957,655.43
Contribuciones al seguro de pensiones	5,311,541.83	4,954,391.01
Contribuciones al seguro de riesgo laboral	423,701.85	382,535.83
Compensación	6,287,501.28	5,805,334.40
Regalía Pascual	7,405,731.86	7,158,587.45
Vacaciones	442,380.02	498,943.25
Bono por desempeño a servidores de carrera	100,000.00	100,000.00
Compensación por cumplimiento de indicadores del MAP	6,270,543.00	5,333,074.40
Compensación extraordinaria anual	6,865,733.00	-
Prestación laboral por desvinculación	-	37,800.00
Compensación por horas extraordinarias	-	10,193.52
<b>Total</b>	<b><u>123,208,868.77</u></b>	<b><u>109,682,390.65</u></b>



### Nota# 17 Subvenciones y otros pagos por transferencias

Un detalle de la cuenta subvenciones y otros pagos por transferencia al 31 de diciembre de 2020 y 2019 es como sigue:

Descripción	2020	2019
Transferencias Corrientes al Sector Privado	1,562,236.79	495,950.00
<b>Total</b>	<b>1,562,236.79</b>	<b>495,950.00</b>

### Nota# 18 Suministro y materiales para consumo

Un detalle de los gastos de suministro y materiales para consumo al 31 de diciembre de 2020 y 2019 es como sigue:

Descripción	2020	2019
ALIMENTOS Y PROD. AGROFORESTALES	130,585.86	324,912.53
TEXTILES Y VESTUARIOS	58,746.30	222,913.61
PRODUCTOS DE PAPEL, CARTON E IMPRESOS	192,118.86	360,036.57
PRODUCTOS DE CUERO, CAUCHO Y PLASTICO	141,685.60	27,752.12
PRODUCTOS FARMACEUTICOS	-	778.80
PRODUCTOS MINERALES, METALICOS Y NO METALICOS	39,696.73	79,166.72
COMBUSTIBLES, LUBRICANTES, PRODUCTOS QUIMICOS	5,132,275.70	4,542,291.75
PRODUCTOS Y UTILES VARIOS	668,254.07	3,212,289.90
<b>Total</b>	<b>6,363,363.12</b>	<b>8,770,142.00</b>

### Nota# 19 Gastos de depreciación y amortización

Un detalle de los gastos de depreciación y amortización al 31 de diciembre de 2020 y 2019 es como sigue:

Descripción	2020	2019
Recursos Tecnológicos	1,843,152.64	1,265,694.85
Mobiliarios	487,358.52	972,186.89
Vehiculos	960,993.42	1,332,839.32
Edificio	1,330,352.08	1,240,232.79
Intangibles	525,361.81	1,279,535.14
<b>Total</b>	<b>5,147,218.47</b>	<b>6,090,488.99</b>



**Nota#20 Otros gastos**

Un detalle de otros gastos al 31 de diciembre de 2020 y 2019 es como sigue:

<b>Descripción</b>	<b>2020</b>	<b>2019</b>
Servicios Basicos (Servicios no Personales)	2,649,355.14	2,454,092.81
Publicidad, Impresión, y Encuad.	219,239.29	484,495.34
Viaticos	130,939.15	1,998,459.83
Transporte y Almacenaje	2,138.57	2,319,308.15
Alquileres y Rentas	36,300.00	25,768.34
Seguros	8,087,765.94	7,805,708.52
Serv. Cnoserv.,Rep.Menores e Inst.	439,171.38	1,015,553.51
Otros Servicios no Incluidos	8,201,667.06	11,551,234.50
<b>Total</b>	<b>19,766,576.53</b>	<b>27,654,621.00</b>

