

PR-IN-2025-0010

Santo Domingo de Guzmán, D.N.

22 de enero de 2025

Señor.

Licdo. **Rómulo Víctorbio Francisco Arias Moscat**

Director General

Dirección General de Contabilidad Gubernamental

(DIGECOG)

Su despacho

Asunto: Remisión Estados Financieros al 31 de diciembre 2024

Distinguido Señor director:

Luego de saludarle muy cortésmente, tenemos a bien remitirle Anexo a la presente comunicación, y de conformidad con las disposiciones normativas vigentes, los Estados Financieros al cierre, correspondientes a la ejecución presupuestaria de la Comisión Nacional de Defensa De la Competencia (PROCOMPETENCIA), comprendida entre el 1ero. de enero y el 31 de diciembre de 2024.

Agradecemos de antemano su atención, reiterándonos a su disposición,

Atentamente,




María Elena Vásquez Taveras
Presidenta Consejo Directivo




MVT/EF/mo.

Comision Nacional de Defensa de la Competencia
Estado de Rendimiento Financiero
Del ejercicio terminado al 31 de diciembre de 2024 y 2023
(Valores en RD\$)

	<u>2024</u>	<u>2023</u>
Ingresos (Notas 14 y 15)		
Transferencias y donaciones	191,360,441.99	198,860,442.00
Recargos, multas y otros ingresos	251,509.64	538,300.96
Total ingresos	191,611,951.63	199,398,742.96
Gastos (Notas, 16, 17, 18, 19, 20 y 21)		
Sueldos, salarios y beneficios a empleados	150,340,429.41	140,816,550.63
Subvenciones y otros pagos por transferencias	370,000.00	429,444.46
Suministros y material para consumo	9,300,675.96	8,274,069.89
Gasto de depreciación y amortización	6,194,421.07	3,982,011.88
Deterioro del valor de Prop. Planta y Equipo	-	55,195.18
Otros gastos	42,634,250.19	33,806,238.00
Total gastos	208,839,776.63	187,363,510.04
Resultado del período (ahorro / desahorro)	(17,227,825.00)	12,035,232.92


 Maria Elena Vásquez Taveras
 (Presidenta del Consejo Directivo)



 Eduardo Fernández Álvarez
 Encargado Administrativo Financiero



 Manuel Oleaga
 Encargado Div. de contabilidad




Comision Nacional de Defensa de la Competencia
Estado de Situación Financiera
Al 31 de diciembre de 2024 y 2023
(Valores en RDS)

	<u>2024</u>	<u>2023</u>
Activos		
Activos corrientes		
Efectivo y equivalente de efectivo (Notas 7)	95,823,805.50	112,163,623.44
Inventarios (Nota 8)	1,516,515.23	778,425.91
Pagos anticipados (Nota 9)	885,000.80	785,786.29
Total activos corrientes	<u>98,225,321.53</u>	<u>113,727,835.64</u>
Activos no corrientes		
Propiedad, planta y equipo neto (Nota 10)	70,686,634.21	72,151,964.60
Activos intangibles (Nota 11)	160,841.62	420,822.12
Total activos no corrientes	<u>70,847,475.83</u>	<u>72,572,786.72</u>
Total activos	<u><u>169,072,797.36</u></u>	<u><u>186,300,622.36</u></u>
Pasivos corrientes		
Cuentas por pagar a corto plazo (Nota 12)	167,492.00	167,492.00
Total pasivos corrientes	<u>167,492.00</u>	<u>167,492.00</u>
Total pasivos	<u><u>167,492.00</u></u>	<u><u>167,492.00</u></u>
Activos Netos/Patrimonio (Notas 13)		
Capital	55,446,054.00	55,446,054.00
Resultados positivos (ahorro)/negativo (desahorro)	(17,227,825.00)	12,035,232.92
Resultado acumulado	130,687,076.36	118,651,843.44
Patrimonio Neto	<u>168,905,305.36</u>	<u>186,133,130.36</u>
Total Pasivo y Activos Netos/Patrimonio	<u><u>169,072,797.36</u></u>	<u><u>186,300,622.36</u></u>


 María Elena Vásquez Taveras
 (Presidenta del Consejo Directivo)


 Eduardo Fernández Álvarez
 Encargado Administrativo Financiero


 Manuel Oleaga
 Encargado Div. de contabilidad




**Comision Nacional de Defensa de la Competencia
Estado de Cambio de Activo Neto / Patrimonio
Del ejercicio terminado al 31 de diciembre de 2024 y 2023
(Valores en RD\$)**

	Capital Aportado	Resultados Acumulados	Total Activos Netos / Patrimonio
Saldo al 31 de diciembre de 2022	55,446,054.00	118,651,843.44	174,097,897.44
Ajuste al patrimonio	-	-	-
Resultado del período	-	12,035,232.92	12,035,232.92
Saldo al 31 de diciembre de 2023	55,446,054.00	130,687,076.36	186,133,130.36
Ajuste al patrimonio	-	-	-
Resultado del período	-	(17,227,825.00)	(17,227,825.00)
Saldo al 31 de diciembre de 2024	55,446,054.00	113,459,251.36	168,905,305.36

las notas #13, en la pagina son parte integral de los estados financieros


 Maria Elena Vásquez Taveras
 (Presidenta del Consejo Directivo)


 Eduardo Fernández Álvarez
 Encargado Administrativo Financiero


 Manuel Oleaga
 Encargado Div. de contabilidad



Comision Nacional de Defensa de la Competencia
Estado de Flujo de Efectivo
Del ejercicio terminado al 31 de diciembre de 2024 y 2023
(Valores en RDS)

	<u>2024</u>	<u>2023</u>
Flujo de efectivo procedentes de actividades de operación		
Cobros de subvenciones, transferencias, y otras asignaciones	191,360,441.99	198,860,442.00
Otros cobros	251,509.64	538,300.96
Pagos a los trabajadores o en beneficio de ellos	(137,040,134.70)	(128,988,255.31)
Pagos por contribuciones a la seguridad social	(13,300,294.71)	(11,828,295.32)
Pagos a proveedores	(52,772,229.98)	(42,653,333.64)
Otros pagos	(370,000.00)	(429,444.46)
Flujos de efectivo netos de las actividades de operación	<u>(11,870,707.76)</u>	<u>15,499,414.23</u>
Pagos por adquisición de propiedad, planta y equipo	(4,469,110.18)	(14,679,991.85)
Pagos por adquisición de intangibles y otros activos de largo plazo		
Otros pagos	-	-
Flujos de efectivo netos por las actividades de inversión	<u>(4,469,110.18)</u>	<u>(14,679,991.85)</u>
Incremento/(Disminución) neta en el efectivo y equivalentes al efectivo	(16,339,817.94)	819,422.38
Efectivo y equivalentes al efectivo al principio del periodo	112,163,623.44	111,344,201.06
Efectivo y equivalentes al efectivo al final del periodo	<u>95,823,805.50</u>	<u>112,163,623.44</u>



María Elena Vásquez Taveras
(Presidenta del Consejo Directivo)



Eduardo Fernández Álvarez
Encargado Administrativo Financiero




Manuel Oleaga
Encargado Div. de contabilidad



Comision Nacional de Defensa de la Competencia
Estado de Comparación de los Importes Presupuestados y Realizados
Durante el Año Terminado el 31 de diciembre de 2024
Presupuesto sobre la Base de Efectivo
(Clasificación de Ingresos y Gastos por Objeto)

Concepto	Presupuesto Reformado (A)	Presupuesto Ejecutado (B)	% de Variación Ejecución (C=B/A)	Variación (D=A-B)
1 Ingresos totales	240,920,933.60	191,611,951.63	80%	49,308,981.97
1.4 Transferencias	240,920,933.60	191,360,441.99	79%	49,560,491.61
1.6 Otros ingresos	-	251,509.64	0%	(251,509.64)
2 Gastos totales	240,920,933.60	207,847,096.04	86%	33,073,837.56
2.1 Remuneraciones y contribuciones	161,677,049.67	150,340,429.41	93%	11,336,620.26
2.2 Contratación de servicios	58,969,702.72	43,366,880.49	74%	15,602,822.23
2.3 Materiales y suministros	13,243,747.88	9,300,675.96	70%	3,943,071.92
2.4 Transferencias corrientes	800,000.00	370,000.00	46%	430,000.00
2.6 Bienes muebles, inmuebles e ...	6,230,433.33	4,469,110.18	72%	1,761,323.15
Resultado financiero (1-2)	-	(16,235,144.41)		16,235,144.41


 Maria Elena Vásquez Taveras
 (Presidenta del Consejo Directivo)


 Eduardo Fernández Álvarez
 Encargado Administrativo Financiero




 Manuel Oleaga
 Encargado Div. de contabilidad

COMISION NACIONAL DE DEFENSA DE LA COMPETENCIA
EJECUCION DE INGRESOS Y EGRESOS COMPARATIVO
DEL 1RO. DE ENERO AL 31 DE DICIEMBRE DE 2024 - 2023
VALORES EN RDS

DESCRIPCION	2024	2023
TRANSFERENCIAS/APORTACIONES CORRIENTES RECIBIDAS DEL GOBIERNO CENTRAL FONDO 100	191,360,441.99	198,982,875.82
SANCIONES ECONOMICAS E INTERESES FONDO 9995 Y 9998	251,509.64	415,867.14
TOTAL INGRESOS	191,611,951.63	199,398,742.96
REMUNERACIONES (SERVICIOS PERSONALES)	110,045,137.74	104,668,528.20
SOBRESUELDOS	26,994,996.96	24,319,727.11
CONTRIBUCIONES A LA SEG.SOCIAL	13,300,294.71	11,828,295.32
TOTAL REMUNERACIONES (SERVICIOS PERSONALES)	150,340,429.41	140,816,550.63
SERVICIOS BASICOS (SERVICIOS NO PERSONALES)	3,752,187.93	3,647,138.11
PUBLICIDAD, IMPRESION Y ENCUAD.	3,327,566.82	1,235,826.60
VIATICOS	2,112,787.36	2,214,921.24
TRANSPORTE Y ALMACENAJE	868,057.22	926,746.25
ALQUILERES Y RENTEAS	568,741.73	940,409.35
LICENCIAS INFORMATICAS	1,072,915.41	535,642.04
SEGUROS	9,207,020.18	7,934,839.60
SERV. CONSERV., REP. MENORES E INST.	2,136,622.45	1,085,229.94
OTROS SERVICIOS NO INCLUIDOS	13,982,081.00	15,822,182.04
OTRAS CONTRATACIONES DE SERVICIOS	6,338,900.39	-
TOTAL SERV. BASICOS (SERVICIOS NO PERSONALES)	43,366,880.49	34,342,935.17
ALIMENTOS Y PROD. AGROFOR. (MAT. Y SUMINISTROS)	459,272.92	440,811.56
TEXTILES Y VESTUARIOS	456,102.60	316,295.47
PAPEL, CARTON E IMPRESOS	407,512.73	352,241.41
PRODUCTOS FARMACEUTICOS	-	8,094.80
PRODUCTOS DE CUERO, CAUCHO Y PLASTICO	14,072.95	61,884.98
PRODUCTOS MINERALES, METALICOS Y NO METALICOS	22,566.49	8,512.52
COMBUSTIBLES, LUBRICANTES, PRODUCTOS QUIMICOS	6,142,395.20	5,622,302.65
PRODUCTOS Y UTILES VARIOS	1,798,753.07	1,473,711.10
TOTAL ALIM. Y PROD. AGROFOR. (MAT. Y SUMINIST.)	9,300,675.96	8,283,854.49
PREMIOS LITERARIOS, DEPORTIVOS Y CULTURALES	370,000.00	429,444.46
TOTAL TRANSFERENCIAS CORRIENTES	370,000.00	429,444.46
MOBILIARIO Y EQUIPO	3,126,149.89	2,183,358.74
MOBILIARIO Y EQUIPO DE AUDIO, AUDIOVISUAL, RECREATIVO Y EDUCACIONAL	640,900.32	1,024,038.30
VEHICULOS Y EQUIPO DE TRANSPORTE Y ELEVACION	-	9,957,094.99
MAQUINARIA, OTROS EQUIPOS Y HERRAMIENTAS	618,156.28	1,413,133.36
EQUIPOS DE DEFENSA Y SEGURIDAD	83,903.69	102,366.46
TOTAL MOBIL. Y EQUIPO (OTROS GASTOS INSTITUC.)	4,469,110.18	14,679,991.85
DISMINUCION DE PASIVOS CORRIENTES	-	-
TOTAL MOBIL. Y EQUIPO (OTROS GASTOS INSTITUC.)	-	-
TOTAL EGRESOS	207,847,096.04	198,552,776.60
RESULTADO CORRIENTE DEL PERIODO	- 16,235,144.41	845,966.36



NOTAS A LOS ESTADOS FINANCIEROS

Nota #1: Entidad económica

La Comisión Nacional de Defensa de la Competencia (PROCOMPETENCIA), creada mediante la ley 42-08. La presente ley tiene por objeto, con carácter de orden público, promover y defender la competencia efectiva para incrementar la eficiencia económica en los mercados de bienes y servicios, a fin de generar beneficio y valor en favor de los consumidores y usuarios de estos bienes y servicios en el territorio nacional.

Nota #2: Base de presentación

Los Estados Financieros han sido preparados de conformidad con las Normas Internacionales de Contabilidad del Sector Público (NICSP), adoptadas por la Dirección General de Contabilidad Gubernamental de la República Dominicana (DIGECOG).

La Comisión Nacional de Defensa de la Competencia (PROCOMPETENCIA), presenta su presupuesto aprobado según la base contable de efectivo y los Estados Financieros sobre la base de acumulación (o devengo) conforme a las estipulaciones de las NICSP 24 "Presentación de Información del Presupuesto en los Estados Financieros".

El presupuesto aprobado cubre el periodo fiscal que va desde el 1ro. de enero hasta el 31 de diciembre de 2024, y es incluido como información suplementaria en los Estados Financieros y sus Notas.

Nota #3: Moneda funcional y de presentación

Los Estados Financieros están presentados en pesos dominicanos (RD\$) moneda de curso legal en República Dominicana.

Nota #4: Uso de estimados y Juicios

La preparación de los Estados Financieros de conformidad con las NICSP, requiere que la administración realice juicios estimaciones y supuestos que afectan la aplicación de las Políticas Contable y los montos de activos, pasivos, ingresos y gastos reportados. Los resultados reales pueden diferir de estas estimaciones.

Nota #5: Base de medición

Los Estados Financieros se elaboran sobre la base de los Ingresos Suministrados por el Gobierno Central a través de la cuenta única del Tesoro, y las Ejecuciones Presupuestarias del Año 2024.



Nota#6: Resumen de Políticas Contables significativas

Aquí se detalla todo lo relacionado con las principales Políticas Contables significativas como podría ser, sin que esta enumeración se considere limitativa.

Cuentas por pagar

Los pasivos son reconocidos cuando se ha recibido el bien o servicio que los genera, independientemente del momento en el que se realiza el pago.

Los pasivos son dados de baja cuando los compromisos son saldados o expira el compromiso.

Propiedad, mobiliario y equipos

Reconocimiento y medición

Las partidas de mobiliarios y equipos son medidas al costo de adquisición menos la depreciación acumulada y pérdidas por deterioro.

Si partes significativas de un elemento de mobiliarios y equipos tiene vida útil diferente, se contabiliza como elementos separados de mobiliarios y equipos.

Depreciación

La depreciación es reconocida en resultados con base en el método de línea recta.

Los elementos de mobiliarios y equipos se deprecian desde la fecha en la que estén instalados y listos para su uso o en el caso de activos construidos internamente, desde la fecha que el activo esté completado y en condiciones de ser usado.

El estimado de vidas útiles de los mobiliarios y equipos, es como sigue:

Tipo de Activo	Años de Vida Útil
Edificio	50
Mobiliarios y equipos	10
Recursos Tecnológicos	3
Vehículos	5

Los métodos de depreciación, las vidas útiles y los valores residuales son revisados anualmente y se ajustan si es necesario.



Desembolsos posteriores

Los desembolsos posteriores son capitalizados solo cuando aumentan el Valor del activo específico relacionado con dichos desembolsos.

Amortización

La amortización se calcula sobre el monto depreciable, que corresponde al costo de un activo menos su valor residual.

La amortización es reconocida en el resultado sobre la base del método de línea recta. El método de amortización, la vida útil y el valor residual son revisados anualmente, si existe evidencia de algún cambio y se ajustan, si es necesario.



Nota #7 Efectivo y equivalentes de efectivo.

Un detalle del efectivo y equivalente de efectivo al 31 de diciembre 2024 y 2023 es como sigue:

Descripción	2024	2023
Cuenta Receptora#100010102384894 Banreservas		
Sub Cta. Disponibilidad institucional cta. 0100148000	27,207,163.08	43,644,291.54
Sub Cta. Disponibilidad cta. 9995055000	19,257,439.34	19,219,702.03
Sub Cta. Disponibilidad cta. 9998019000	49,255,029.78	49,255,029.78
Cuenta anticipos financieros Banresevas 9606027890	39,382.09	39,382.09
Fondo de Caja chica	5,218.00	5,218.00
Total	<u>95.823.805.50</u>	<u>112.163.623.44</u>

Nota #08 Inventarios

Un detalle de las partidas de inventario al 31 de diciembre de 2024 y 2023 es como sigue:

Descripción	2024	2023
Consumibles	171,068.18	132,366.00
Materiales de Limpieza y Mantenimiento	815,522.19	255,780.98
Materiales y útiles de oficina	350,784.93	298,144.93
Artículos promocionales, Prod. Papel y Cartón	1,416.00	-
Papel Bond y Timbrados institucional	177,723.93	92,134.00
Total	<u>1,516,515.23</u>	<u>778,425.91</u>



Nota# 09 Pagos anticipados

Un detalle de los pagos anticipados al 31 de diciembre de 2024 y 2023 es como sigue:

Descripción	2024	2023
Seguros vehículos	139,240.15	217,117.75
Seguros Propiedad Planta y Equipos	246,359.33	259,334.83
Licencia office 365 exchange	-	65,772.00
Licencia Renovación Antivirus y diseño gráfico fortigate	51,351.96	84,081.33
Licencia Adobe Creative	55,192.80	35,653.34
Licencia office 365 Business Basic	28,800.00	54,033.04
Licencia office 365 Business Estandars	268,812.20	-
Licencia informática Canvas	1,560.00	-
Licencia informática Google Plataform	20,000.00	-
Licencia informática Grammarly	5,132.16	-
Licencia informática Stata	25,935.30	-
Licencia Fortitoken Movil	9,166.67	-
Licencia Acrobat Pro	16,794.00	-
Licencia Alojamiento Silio Web	16,656.23	-
Licencia antivirus Kaspersky	-	69,794.00
Total	<u>885,000.80</u>	<u>785,786.29</u>





Nota#10 Propiedad planta y equipo

AÑO 2024	Edif. Y comp.	Mob. Y equ. de ofic.	Equipo, Transp y otros	Total
Costos de adquisición	63,695,785.59	33,696,288.02	14,929,447.67	112,321,521.28
Adiciones	-	4,469,110.18	-	4,469,110.18
Retiros	-	-	-	-
Otros	-	-	-	-
Saldo al final del periodo	63,695,785.59	38,165,398.20	14,929,447.67	116,790,631.46
Dep. Acum. al inicio del periodo	-	24,515,459.35	-	40,169,556.68
Cargo del periodo	-	2,593,560.26	-	5,934,440.57
Retiros	-	-	-	-
Saldo al final del periodo	-	27,109,019.61	6,072,070.88	46,103,997.25
Propiedad planta y equipos neto	50,772,878.83	11,056,378.59	8,857,376.79	70,686,634.21
AÑO 2023				
Costos de adquisición	63,695,785.59	29,537,000.69	6,300,305.37	99,533,091.65
Adiciones	-	4,722,896.86	9,957,094.99	14,679,991.85
Retiros	-	563,609.53	-	1,891,562.22
Otros	-	-	-	-
Saldo al final del periodo	63,695,785.59	33,696,288.02	14,929,447.67	112,321,521.28
Dep. Acum. al inicio del periodo	-	22,856,303.98	-	38,312,450.12
Cargo del periodo	-	2,167,569.72	-	3,693,472.60
Retiros	-	508,414.35	1,327,951.69	1,836,366.04
Otros	-	-	-	-
Saldo al final del periodo	-	24,515,459.35	4,005,106.28	40,169,556.68
Propiedad planta y equipos neto	52,046,794.54	9,180,828.67	10,924,341.39	72,151,964.60

Nota No. 11 Activos Intangibles

Un detalle de los activos intangibles al 31 de diciembre 2024 y 2023 es como sigue:

Descripción	2024	2023
Bienes Intangibles (Programas y Licencias perpetua)		
Softwares	1,442,696.44	1,442,696.44
Menos: Amortización Acumulada de bienes intangibles	<u>(1,281,854.82)</u>	<u>(1,021,874.32)</u>
Total menos Amortización	<u>160,841.62</u>	<u>420,822.12</u>

Un movimiento de los activos intangibles es como sigue

Descripción	2024	2023
Saldo al inicio del periodo	1,442,696.44	1,442,696.44
Adiciones del Periodo	<u>0.00</u>	<u>0.00</u>
Saldos al final del periodo	<u>1,442,696.44</u>	<u>1,442,696.44</u>

Un movimiento de la amortización de los activos intangibles es como sigue

Descripción	2024	2023
Saldos al inicio del periodo	1,021,874.32	733,335.04
Amortización del periodo	<u>259,980.50</u>	<u>288,539.28</u>
Saldos al final del periodo	<u>1,281,854.82</u>	<u>1,021,874.32</u>



Nota# 12 Cuentas por pagar a corto plazo

Un detalle de las cuentas por pagar a corto plazo al 31 de diciembre de 2024 y 2023 es como sigue:

Descripción	2024	2023
Instituto OMG, SRL	59,000.00	59,000.00
Inversiones Taramaca S. A.	11,650.00	11,650.00
Supliservicios JS, SRL	8,142.00	8,142.00
Turinter, SRL	88,700.00	88,700.00
Total	<u>167,492.00</u>	<u>167,492.00</u>

Nota# 13 Activos Netos/Patrimonio

Capital al 31 de diciembre de 2024 y 2023, la composición del capital de la Institución es como sigue:

Descripción	2024	2023
Capital	55,446,054.00	55,446,054.00
Resultados positivos (ahorro) / negativo (desahorro)	(17,227,825.00)	12,035,232.92
Resultados acumulados	<u>130,687,076.36</u>	<u>118,651,843.44</u>
Total	<u>168,905,305.36</u>	<u>186,133,130.36</u>

Nota#14 ingresos por transferencias

Un detalle de los ingresos por transferencias con contraprestaciones al 31 de diciembre de 2024 y 2023

es como sigue:

Descripción	2024	2023
Transferencias Corriente desde el gobierno central	181,360,446.00	188,860,446.00
Transferencias de Capital desde el gobierno central	<u>9,999,995.99</u>	<u>9,999,996.00</u>
Total de ingresos por transferencias	<u>191,360,441.99</u>	<u>198,860,442.00</u>

Nota# 15 Recargos Multas, y otros ingresos

Un detalle de los recargos, multas, y otros ingresos al 31 de diciembre de 2024 y 2023

es como sigue:

Descripción	2024	2023
Otros ingresos por TSS (Subsidios por enfermedad/maternidad)	251,509.64	401,884.82
Otros ingresos por devoluciones de viáticos no utilizados	-	<u>136,416.14</u>
Total recargos multas y otros ingresos	<u>251,509.64</u>	<u>538,300.96</u>
Total Ingresos	<u>191,611,951.63</u>	<u>199,398,742.96</u>



Nota # 16 Sueldos, Salarios y beneficios a empleados

Un detalle de las cuentas sueldos, salarios, beneficios a empleados al 31 de diciembre 2024 y 2023 es como sigue:

Descripción	2024	2023
Prestaciones Economicas		
Sueldos para Cargos Fijos	51,310,817.57	55,436,656.00
Sueldos Personal Temporal	48,065,133.34	36,529,199.99
Sueldo Personal Periodo Probatorio de Carrera	240,300.00	-
Sueldo Personal de carácter eventual	300,043.33	-
Sueldo Anual No. 13	8,531,856.89	7,675,200.59
Proporcion de Vacaciones no disfrutadas	1,596,986.61	3,957,471.62
Prestación laboral por desvinculación		1,070,000.00
Total Prestaciones Económicas	110,045,137.74	104,668,528.20
Contribuciones a la Seguridad Social		
Contribuciones al seguro de salud	5,792,005.44	5,098,462.05
Contribuciones al seguro de pensiones	6,913,305.97	6,215,491.95
Contribuciones al seguro de riesgo laboral	594,983.30	514,341.32
Total contribucion a la seguridad social	13,300,294.71	11,828,295.32
Compensaciones y bonificaciones		
Compensación servicios de seguridad	2,915,600.00	2,901,100.00
Bono por desempeño a servidores de carrera	658,100.00	-
Compensación por cumplimiento de indicadores del MAP	8,393,247.44	7,573,584.07
Compensación por rendimiento individual	7,106,655.32	7,026,118.27
Compensación Extraordinaria Anual	7,881,798.55	6,818,924.77
Compensación Extraordinaria Anual	39,595.65	-
Total compensaciones y bonificaciones	26,994,996.96	24,319,727.11
Total	150,340,429.41	140,816,550.63

Nota# 17 Subvenciones y otros pagos por transferencias

Un detalle de la cuenta subvenciones y otros pagos por transferencia al 31 de diciembre de 2024 y 2023

es como sigue:

Descripción	2024	2023
Transferencias Corrientes al Sector Privado	370,000.00	429,444.46
Total	370,000.00	429,444.46



Nota# 18 Suministro y materiales para consumo

Un detalle de los gastos de suministro y materiales para consumo al 31 de diciembre de 2024 y 2023

es como sigue:

Descripción	2024	2023
Alimentos y Productos Agroforestales	459,272.92	440,811.56
Textiles y Vestuarios	456,102.60	316,295.47
Productos de Papel, Cartón e Impresos	407,512.73	352,241.41
Productos Farmacéuticos	-	8,094.80
Productos de Cuero, Caucho y Plástico	14,072.95	61,884.98
Productos Minerales, Metálicos, y no Metálicos	22,566.49	8,512.52
Combustibles, Lubricantes, Productos Químicos	6,142,395.20	5,622,302.65
Productos y Útiles Varios	<u>1,798,753.07</u>	<u>1,463,926.50</u>
Total	<u>9,300,675.96</u>	<u>8,274,069.89</u>

Nota# 19 Gastos de depreciación y amortización

Un detalle de los gastos de depreciación y amortización al 31 de diciembre de 2024 y 2023 es como sigue:

Descripción	2024	2023
Recursos Tecnológicos	1,349,323.48	1,053,889.55
Mobiliarios	1,244,236.78	1,113,680.17
Vehículos	2,066,964.60	251,987.17
Edificio	1,273,915.71	1,273,915.71
Intangibles	<u>259,980.50</u>	<u>288,539.28</u>
Total	<u>6,194,421.07</u>	<u>3,982,011.88</u>



Nota# 20. Deterioro del valor de Propiedad Planta y Equipo

Un detalle de los deterioros de Propiedad Planta y Equipo al 31 de diciembre de 2024 y 2023

es como sigue:

Descripción	2024	2023
Deterioro del valor de Prop. Planta y equipo	-	55,195.18
	<u>-</u>	<u>55,195.18</u>

Nota#21 Otros gastos

Un detalle de otros gastos al 31 de diciembre de 2024 y 2023 es como sigue:

Descripción	2024	2023
Servicios Básicos (Servicios no Personales)	3,752,187.93	3,647,138.11
Publicidad, Impresión, y Encuadernación	3,327,566.82	1,235,826.60
Viáticos	2,112,787.36	2,214,921.24
Transporte y Almacenaje	868,057.22	926,746.25
Alquileres, Rentas	568,741.73	940,409.35
Licencias informáticas	772,297.97	309,333.71
Seguros de bienes muebles y edificaciones	716,210.12	476,452.57
Seguros de personas	8,058,797.20	7,147,998.19
Conservación, Repar. Menores e instalación	2,136,622.45	1,085,229.94
Otros Servicios no Incluidos	13,982,081.00	15,822,182.04
Otras Contrataciones de Servicios	6,338,900.39	-
Total	<u>42,634,250.19</u>	<u>33,806,238.00</u>

